

ATIVO	EXERCÍCIO		PASSIVO	EXERCÍCIO	
	2013	2012		2013	2012
	RS	RS		RS	RS
CIRCULANTE ^{1.1}	360.603.107,21	335.945.695,44	CIRCULANTE ^{1.3}	84.887.050,18	76.049.674,22
DISPONÍVEL ^{1.1(a)}	37.292.352,67	44.668.148,87	DEPÓSITOS ^{1.3(a)}	564.279,79	11.392.345,55
MOEDA NACIONAL	36.354.142,61	44.152.794,46	CONSIGNAÇÕES ^{1.3(a-1)}	486.595,07	391.384,43
Bancos Conta Movimento ^{1.1(a-1)}	48.738,68	50.368,34	Previdência Social ⁽¹⁾	148.629,74	79.591,08
Aplicações Financeiras ^{1.1(a-2)}	11.530.887,06	9.423.482,16	Tributos do Tesouro Nacional, Estaduais e Municipais ⁽²⁾	337.832,59	311.793,35
Límite de Saque e Vinculação de Pagamento ^{1.1(a-3)}	24.774.516,87	34.678.943,96	Empréstimos e Financiamentos	132,74	0,00
MOEDA ESTRANGEIRA	938.210,06	515.354,41	RECURSOS DA UNIÃO ^{1.3(a-2)}	1.204,47	10.948.982,58
Bancos Conta Movimento ^{1.1(a-4)}	938.210,06	515.354,41	DEPÓSITOS DE DIVERSAS ORIGENS ^{1.3(a-3)}	76.480,25	51.978,54
CRÉDITOS EM CIRCULAÇÃO ^{1.1(b)}	277.645.226,55	248.130.694,36	OBRIGAÇÕES EM CIRCULAÇÃO ^{1.3(b)}	74.670.281,87	63.525.106,35
CRÉDITOS A RECEBER ^{1.1(b-1)}	24.537.945,92	5.850.669,52	OBRIGAÇÕES A PAGAR ^{1.3(b-1)}	74.492.489,12	61.329.639,23
Devedores por Fornecimento - Faturados ⁽¹⁾	3.198.217,99	1.034.132,34	Fornecedores ⁽¹⁾	42.015.164,74	47.486.570,63
Créditos Tributários ⁽²⁾	2.943.236,53	2.101.545,34	Pessoal a Pagar ⁽²⁾	608.201,12	7.386,41
Recursos Especiais a Receber ⁽³⁾	17.161.396,42	2.053.228,50	Encargos Sociais a Recolher ⁽³⁾	31.063.716,65	1.477.673,69
Créditos Diversos a Receber ⁽⁴⁾	1.235.094,98	661.763,34	Provisão para Férias ⁽⁴⁾	0,00	11.391.996,55
DEVEDORES - ENTIDADES E AGENTES ^{1.1(b-2)}	3.009.376,34	2.942.899,48	Obrigações Tributárias ⁽⁵⁾	16.194,56	2.938,67
Entidades Devedoras ⁽¹⁾	80.631,10	0,00	Recursos Especiais a Liberar	110.555,01	402.700,04
Desfalques ou Desvios ⁽²⁾	0,00	2.342.383,09	Débitos Diversos a Pagar ⁽⁶⁾	678.657,04	560.373,24
Provisão para Perdas ⁽³⁾	0,00	(2.342.383,09)	OPERAÇÕES DE CRÉDITO ^{1.3(b-2)}	0,00	1.798.275,12
Responsabilidade por Danos ou Perdas ⁽⁴⁾	630.708,07	644.862,31	ADIANTAMENTOS RECEBIDOS ^{1.3(b-3)}	163.011,61	390.868,54
Falta ou Irregularidade de Comprovação ⁽⁵⁾	2.298.037,17	2.298.037,17	Adiantamentos de Clientes	163.011,61	390.868,54
ADIANTAMENTOS CONCEDIDOS ^{1.1(b-3)}	250.097.904,29	239.070.213,21	VALORES EM TRÂNSITO EXIGÍVEIS	7.722,14	6.323,46
Adiantamentos a Prestadores de Serviços	167.406,75	247.400,16	Outras Obrigações	7.059,00	0,00
Adiantamentos a Pessoal ⁽¹⁾	30.664.212,85	23.001.753,76	VALORES PENDENTES A CURTO PRAZO ^{1.3(c)}	9.652.488,52	1.132.222,32
Adiantamentos a Unidades e Entidades ⁽²⁾	13.316.449,77	14.820.561,38	Valores Diferidos	9.652.488,52	1.132.222,32
Adiantamentos - Transferências Voluntárias ⁽³⁾	205.949.834,92	201.000.497,91	NÃO CIRCULANTE ^{1.4}	111.861.433,00	60.755.006,64
DEPÓSITOS REALIZÁVEIS A CURTO PRAZO ^{1.1(b-4)}	0,00	266.912,15	EXIGÍVEL A LONGO PRAZO ^{1.4(a)}	111.861.433,00	60.755.006,64
BENS E VALORES EM CIRCULAÇÃO ^{1.1(d)}	39.282.803,75	43.053.283,32	OBRIGAÇÕES EXIGÍVEIS A LONGO PRAZO	0,00	60.755.006,64
Estoques ^{1.1(d-1)}	39.271.218,65	43.051.833,92	Operações de Crédito - Externas ^{1.4(a-1)}	111.861.433,00	60.755.006,64
Títulos e Valores ^{1.1(d-2)}	11.585,10	1.449,40	Provisão para Contingências ^{1.4(a-2)}	111.861.433,00	0,00
VALORES PENDENTES A CURTO PRAZO ^{1.1(d)}	6.382.724,24	93.568,89	PATRIMÔNIO LÍQUIDO ^{1.5}	926.829.487,37	1.041.314.585,37
Valores Diferidos	6.382.724,24	93.568,89	CAPITAL SOCIAL ^{1.5(a)}	62.000.000,00	62.000.000,00
NÃO CIRCULANTE ^{1.2}	762.974.863,34	842.173.570,79	RESERVAS ^{1.5(b)}	912.329.699,35	979.314.585,37
REALIZÁVEL A LONGO PRAZO ^{1.2(a)}	13.236.008,13	49.200.001,08	RESERVAS DE CAPITAL	912.329.699,35	978.249.701,75
DEPÓSITOS REALIZÁVEIS A LONGO PRAZO ^{1.2(a-1)}	10.898.214,85	47.078.259,33	Reserva de Correção Monetária do Capital ^{1.5(b-1)}	0,00	11.764.824,00
CRÉDITOS REALIZÁVEIS A LONGO PRAZO ^{1.2(a-2)}	2.337.793,28	2.121.741,75	Reserva de Doações e Subvenções para Investimentos ^{1.5(b-2)}	0,00	54.184.647,68
Devedores - Entidades e Agentes ⁽¹⁾	274.176,00	0,00	Reserva de Transferência para Aumento de Capital ^{1.5(b-3)}	912.329.699,35	811.658.353,72
Créditos a Receber ⁽²⁾	5.237.718,18	2.993.455,76	Reserva de Correção Mon. Ativo Imobilizado - DL 1598/77 ^{1.5(b-4)}	0,00	100.641.876,35
Direitos Sobre Concessões	26.322,72	26.322,72	RESERVA DE CORREÇÃO MONET. DA DIFER. IPC/BTNF ^{1.5(b-5)}	0,00	1.064.883,62
Provisão para Perdas de Créditos Realizáveis ⁽³⁾	(3.200.423,62)	(898.036,73)	AJUSTES DE EXERCÍCIOS ANTERIORES ^{1.5(c)}	(47.500.211,98)	0,00
INVESTIMENTOS ^{1.2(b)}	4.891.992,86	4.892.325,33			
Participações Societárias - Integralizadas	4.657.582,02	4.657.582,02			
Outros Investimentos	234.410,84	234.743,31			
IMOBILIZADO ^{1.2(c)}	738.115.347,25	783.931.186,63			
IMÓVEIS	651.764.829,43	757.113.504,94			
MÓVEIS	720.784.882,39	605.193.909,74			
DEPRECIAÇÕES	(634.434.364,57)	(578.376.228,05)			
INTANGÍVEL ^{1.2(d)}	6.731.515,10	4.150.057,75			
Softwares	7.828.843,86	3.792.111,59			
Concessão Direito de Uso de Comun. e Divulgação	395.865,10	357.946,16			
AMORTIZAÇÕES	(1.493.193,86)	0,00			
TOTAL DO ATIVO	1.123.577.970,55	1.178.119.266,23	TOTAL DO PASSIVO	1.123.577.970,55	1.178.119.266,23

MAURÍCIO ANTÔNIO LOPES
Diretor-Presidente
CPF: 277.340.486-68

VÂNIA BEATRIZ RODRIGUES CASTIGLIONI
Diretora
CPF: 705.536.107-91

WALDYR STUMPF JUNIOR
Diretor
CPF: 133.688.930-68

LADISLAU MARTIN NETO
Diretor
CPF: 015.598.808-56

JOSÉ JOÃO REIS
Chefe do Depto. de Administração Financeira - DAF
CPF: 179.074.541-15

SUSY DARLEN BARROS DA PENHA
Contadora - CR/DF 007472/O-2
CPF: 399.778.381-00



MINISTÉRIO DA AGRICULTURA, PECUÁRIA E ABASTECIMENTO - MAPA
EMPRESA BRASILEIRA DE PESQUISA AGROPECUÁRIA - EMBRAPA
C.G.C.00.348.003/0001-10

DEMONSTRAÇÃO DO RESULTADO DOS EXERCÍCIOS FINDOS EM 31 DE DEZEMBRO DE 2013 E 2012

	EXERCÍCIO/2013 RS	EXERCÍCIO/2012 RS
(+) Receitas com Vendas e Serviços ^{2.1}	35.147.716,09	31.596.667,44
(-) Vendas Canceladas e Descontos Incondicionais ^{2.2}	16.764,56	29.750,42
(-) Imposto s/ Vendas e Serviços e Outras Deduções ^{2.3}	2.143.639,26	1.531.025,59
(=) Receita Líquida	32.987.312,27	30.035.891,43
(-) Custo das Mercadorias e Serviços Vendidos ^{2.4}	9.177.760,20	9.721.987,21
(=) Lucro Bruto	23.809.552,07	20.313.904,22
(+) Receitas Operacionais ^{2.5}	2.213.038.650,66	2.013.797.452,40
Repasse Recebido ^{2.5 (a)}	2.200.496.651,13	1.997.187.947,91
Outras Receitas Operacionais ^{2.5 (b)}	10.309.438,31	11.796.625,82
Convênios ^{2.5 (c)}	2.232.561,22	4.812.878,67
(-) Despesas Operacionais ^{2.6}	2.399.103.260,31	2.263.607.054,71
Despesas com Vendas ^{2.6 (a)}	44.731,47	116.209,54
Despesas Administrativas ^{2.6 (b)}	2.209.832.290,01	2.022.337.576,07
Despesas com Investimentos ^{2.6 (c)}	189.226.238,83	236.602.145,47
Despesas com Amortização/Refinanciamento da Dívida ^{2.6 (d)}	0,00	4.551.123,63
(=) Resultado Antes das Receitas e Despesas Financeiras	(162.255.057,58)	(229.495.698,09)
Receitas Financeiras ^{2.7}	2.077.779,06	2.818.424,78
(-) Despesas Financeiras ^{2.8}	752.936,39	2.725.277,36
(+/-) (Resultado das Receitas (-) Despesas Orçamentárias e Extra Orçamentárias) ^{2.9}	39.391.281,43	223.913.772,13
(+) Receitas Não Operacionais ^{2.10}	3.150.935,27	3.508.649,36
(-) Despesas Não Operacionais ^{2.11}	14.944.953,77	7.342.142,32
(=) Resultado do Período de Apuração	(133.332.951,98)	(9.322.271,50)
(-) Contribuição para Assistência ou Previdência de Empregados ^{2.12}	97.370.000,00	87.280.000,00
(=) Resultado Antes dos Tributos sobre o Lucro.....	(230.702.951,98)	(96.602.271,50)
(-) Contribuição Social sobre o Lucro.....	0,00	0,00
(-) Imposto de Renda Pessoa Jurídica.....	0,00	0,00
(=) Resultado Líquido do Exercício ^{2.13}	(230.702.951,98)	(96.602.271,50)


MAURÍCIO ANTÔNIO LOPES
Diretor-Presidente
CPF: 277.340.486-68


VÂNIA BEATRIZ RODRIGUES CASTIGLIONI
Diretora
CPF: 705.536.107-91


WALDYR STUMPF JÚNIOR
Diretor
CPF: 133.688.930-68


LADISLAU MARTIN NETO
Diretor
CPF: 015.598.808-56


JOSE JOÃO REIS
Chefe do Depto. de Administração Financeira - DAF
CPF: 179.074.541-15


SUSY DARLEN BARROS DA PENHA
Contadora - CRC/DF 007472/O-2
CPF: 399.778.381-00




MINISTÉRIO DA AGRICULTURA, PECUÁRIA E ABASTECIMENTO - MAPA
EMPRESA BRASILEIRA DE PESQUISA AGROPECUÁRIA - EMBRAPA
C.G.C.00.348.003/0001-10

DEMONSTRAÇÃO DAS MUTAÇÕES DO PATRIMÔNIO LÍQUIDO DOS EXERCÍCIOS FINDOS EM 31 DE DEZEMBRO DE 2012 E DE 2013

HISTÓRICO	RESERVAS DE CAPITAL					OUTRAS RES. CORREÇÃO MONETÁRIA DA DIF. IPC/BTNF	AJUSTES DE EXERCÍCIOS ANTERIORES	LUCROS OU PREJUÍZOS ACUMULADOS	TOTAL (RS)
	CAPITAL	CORREÇÃO MONETÁRIA DO CAPITAL	DOAÇÕES E SUBVENÇÕES P/ INVESTIMENTO	TRANSFERÊNCIA PARA AUMENTO DE CAPITAL	CORREÇÃO MONETÁRIA DO ATIVO IMOBILIZADO				
Saldo Inicial do Exercício de 2012.....	62.000.000,00	11.764.824,00	146.555.310,44	662.228.452,00	100.641.876,35	1.064.883,62	0,00	0,00	984.255.346
Transferência p/ Aumento de Capital.....	0,00	0,00	0,00	149.429.901,72	0,00	0,00	0,00	0,00	149.429.901
Ajustes Patrimoniais de Exercícios Anteriores.....	0,00	0,00	4.231.608,74	0,00	0,00	0,00	0,00	0,00	4.231.608
Prejuízo do Exercício.....	0,00	0,00	0,00	0,00	0,00	0,00	0,00	(96.602.271,50)	(96.602.271,50)
Compensação do Prejuízo.....	0,00	0,00	(96.602.271,50)	0,00	0,00	0,00	0,00	96.602.271,50	0
SALDO EM 31 DE DEZEMBRO/2012.....	62.000.000,00	11.764.824,00	54.184.647,68	811.658.353,72	100.641.876,35	1.064.883,62	0,00	0,00	1.041.314.585
Saldo Inicial do Exercício de 2013.....	62.000.000,00	11.764.824,00	54.184.647,68	811.658.353,72	100.641.876,35	1.064.883,62	0,00	0,00	1.041.314.585
Baixa da Reserva de Correção Monetária do Capital.....	0,00	(11.764.824,00)	0,00	0,00	0,00	0,00	0,00	0,00	(11.764.824,00)
Transferência p/ Aumento de Capital.....	0,00	0,00	0,00	277.189.649,93	0,00	0,00	0,00	0,00	277.189.649,93
Baixa da Res. de Correção Monet. Especial - Decreto-Lei nº 1.598/77.....	0,00	0,00	0,00	0,00	(100.641.876,35)	0,00	0,00	0,00	(100.641.876,35)
Baixa da Correção Monetária da Diferença IPC/BTNF.....	0,00	0,00	0,00	0,00	0,00	(1.064.883,62)	0,00	0,00	(1.064.883,62)
Ajustes Patrimoniais de Exercícios Anteriores.....	0,00	0,00	0,00	0,00	0,00	0,00	(47.500.211,98)	0,00	(47.500.211,98)
Prejuízo do Exercício.....	0,00	0,00	0,00	0,00	0,00	0,00	0,00	(230.702.951,98)	(230.702.951,98)
Compensação do Prejuízo.....	0,00	0,00	(54.184.647,68)	(176.518.304,30)	0,00	0,00	0,00	230.702.951,98	0
SALDO EM 31 DE DEZEMBRO/2013.....	62.000.000,00	0,00	0,00	912.329.699,35	0,00	0,00	(47.500.211,98)	0,00	926.829.487,37


MAURÍCIO ANTÔNIO LOPES
Diretor-Presidente
CPF: 277.340.486-68


VÂNIA BEATRIZ RODRIGUES CASTIGLIONI
Diretora
CPF: 705.536.107-91


WALDYR STUMPF JÚNIOR
Diretor
CPF: 133.688.930-68


LADSLAU MARTIN NETO
Diretor
CPF: 015.598.808-56


JOSÉ JOÃO REIS
Chefe do Depto. de Administração Financeira - DAF
CPF: 179.074.541-15


SUSY DARLEN BARROS DA PENHA
Contadora - CRC /DF 007472/O-2
CPF: 399.778.381-00





MINISTÉRIO DA AGRICULTURA, PECUÁRIA E ABASTECIMENTO - MAPA
EMPRESA BRASILEIRA DE PESQUISA AGROPECUÁRIA - EMBRAPA
C.G.C.00.348.003/0001-10

DEMONSTRAÇÃO DO FLUXO DE CAIXA DOS EXERCÍCIOS FINDOS EM 31 DE DEZEMBRO DE 2013 E 2012

<u>ATIVIDADES OPERACIONAIS</u>	EXERCÍCIO/2013 R\$	EXERCÍCIO/2012 R\$
RECEBIMENTOS.....	2.518.793.520,92	2.249.856.365,26
Repasses Recebidos.....	2.466.114.139,85	2.198.117.073,13
Aluguéis, Arrendamentos e Taxas de Ocupação.....	1.232.332,90	1.381.787,53
Dividendos.....	0,00	0,00
Rendimentos de Aplicações Financeiras.....	934.046,87	886.810,92
Clientes.....	31.230.045,19	29.554.067,23
Transferências de Convênios.....	2.223.103,56	4.789.036,87
Outros Recebimentos.....	4.293.746,80	4.640.165,98
Recuperação de Despesas de Exercícios Anteriores.....	2.638.630,14	3.540.072,41
Ressarcimentos de Pessoal Cedido.....	3.330.891,54	3.839.729,01
Ressarcimentos/Devoluções.....	6.796.584,07	3.107.622,18
PAGAMENTOS.....	(2.313.610.199,05)	(2.086.206.765,82)
Repasses Concedidos.....	(396.386,93)	(4.954.104,99)
Pessoal e Encargos Sociais.....	(1.909.131.937,13)	(1.692.686.824,34)
Juros da Dívida.....	0,00	(1.284.749,93)
Amortização da Dívida.....	0,00	(4.551.123,63)
Fornecedores.....	(404.081.874,99)	(382.729.962,93)
CAIXA LÍQUIDO PROVENIENTE DAS ATIVIDADES OPERACIONAIS.....	205.183.321,87	163.649.599,44
<u>ATIVIDADES DE INVESTIMENTOS</u>		
Alienação de Bens Móveis e Imóveis.....	3.136.244,37	3.455.034,36
Aquisição de Bens Móveis e Imóveis.....	(215.695.362,44)	(151.279.321,81)
CAIXA LÍQUIDO PROVENIENTE DAS ATIVIDADES DE INVESTIMENTOS.....	(212.559.118,07)	(147.824.287,45)
REDUÇÃO/AUMENTO LÍQUIDO DE CAIXA E EQUIVALENTE DE CAIXA.....	(7.375.796,20)	15.825.311,99
SALDO INICIAL - CAIXA E EQUIVALENTE DE CAIXA.....	44.668.148,87	28.842.836,88
SALDO FINAL - CAIXA E EQUIVALENTE DE CAIXA.....	37.292.352,67	44.668.148,87


MAURÍCIO ANTÔNIO LOPES
Diretor-Presidente
CPF: 277.340.486-68


VÂNIA BEATRIZ RODRIGUES CASTIGLIONI
Diretora
CPF: 705.536.107-91


WALDYR STUMPF JUNIOR
Diretor
CPF: 133.688.930-68


LADISLAU MARTIN NETO
Diretor
CPF: 015.598.808-56


JOSÉ JOÃO REIS
Chefe do Depto. de Administração Financeira - DAF
CPF: 179.074.541-15


SUSY DARLEN BARROS DA PENHA
Contadora - CRC/DF 007472/O-2
CPF: 399.778.381-00