

BALANÇO PATRIMONIAL DOS EXERCÍCIOS FIMDOS EM 31 DE DEZEMBRO DE 2014 E 2013

ATIVO	EXERCÍCIO/2014		EXERCÍCIO/2013		PASSIVO	EXERCÍCIO/2014		EXERCÍCIO/2013	
	RS	RS	RS	RS		RS	RS	RS	RS
CIRCULANTE ^{1.1}	421.242.468,58	360.603.107,21			CIRCULANTE ^{1.3}	60.809.946,49	84.887.050,18		
DISPONÍVEL ^{1.1(a)}	48.084.387,29	37.292.352,67			DEPÓSITOS ^{1.3(a)}	260.665,95	564.279,79		
MOEDA NACIONAL	47.156.982,28	36.354.142,61			CONSIGNAÇÕES ^{1.3(a.1)}	195.618,19	486.595,07		
Bancos Conta Movimento ^{1.1(a.1)}	50.015,41	48.738,68			Previdência Social ⁽¹⁾	30.153,21	148.629,74		
Aplicações Financeiras ^{1.1(a.2)}	18.488.221,33	11.530.887,06			Tributos do Tesouro Nacional, Estaduais e Municipais ⁽²⁾	165.464,98	337.832,59		
Limite de Saque c/ Vinculação de Pagamento ^{1.1(a.3)}	28.618.745,54	24.774.516,87			Emprestimos e Financiamentos	0,00	132,74		
MOEDA ESTRANGEIRA	927.405,01	938.210,06			RECURSOS DA UNIÃO ^{1.3(a.2)}	989,97	1.204,47		
Bancos Conta Movimento ^{1.1(a.4)}	927.405,01	938.210,06			DEPÓSITOS DE DIVERSAS ORIGENS ^{1.3(a.3)}	64.057,79	76.480,25		
CRÉDITOS EM CIRCULAÇÃO ^{1.1(b)}	321.495.087,83	277.645.226,55			OBRIGAÇÕES EM CIRCULAÇÃO ^{1.3(b)}	44.468.141,08	74.670.281,87		
CRÉDITOS A RECEBER ^{1.1(b.1)}	26.697.524,79	24.537.945,92			OBRIGAÇÕES A PAGAR ^{1.3(b.1)}	44.320.619,64	74.492.489,12		
Devedores por Fornecimento - Faturados ⁽¹⁾	1.796.458,42	3.198.217,99			Fornecedores ⁽¹⁾	34.815.535,85	42.015.164,74		
Créditos Tributários ⁽²⁾	2.668.254,43	2.943.236,53			Pessoal a Pagar ⁽²⁾	689.676,80	608.201,12		
Recursos Especiais a Receber ⁽³⁾	20.378.813,84	17.161.396,42			Encargos Sociais a Recolher ⁽³⁾	2.216,18	31.063.716,65		
Créditos Diversos a Receber ⁽⁴⁾	1.853.998,10	1.235.094,98			Provisões ⁽⁴⁾	2.662.553,54	0,00		
DEVEDORES - ENTIDADES E AGENTES ^{1.1(b.2)}	4.833.737,81	3.009.376,34			Obrigações Tributárias	448,36	16.194,56		
Entidades Devedoras	79.129,36	80.631,10			Recursos Especiais a Liberar ⁽⁵⁾	5.001.188,00	110.555,01		
Responsabilidade por Danos ou Perdas ⁽¹⁾	616.553,83	630.708,07			Débitos Diversos a Pagar ⁽⁶⁾	1.149.000,91	678.657,04		
Falta ou Irregularidade de Comprovação ⁽²⁾	4.138.054,62	2.298.037,17			ADIANTAMENTOS RECEBIDOS ^{1.3(b.2)}	75.689,30	163.011,61		
ADIANTAMENTOS CONCEDIDOS ^{1.1(b.3)}	289.963.825,23	250.097.904,29			Adiantamentos de Clientes	75.689,30	163.011,61		
Adiantamentos a Prestadores de Serviços	55.208,12	167.406,75			VALORES EM TRÂNSITO EXIGÍVEIS	6.860,49	7.722,14		
Adiantamentos a Pessoal ⁽¹⁾	29.808.048,20	30.664.212,85			OUTRAS OBRIGAÇÕES	64.971,65	7.059,00		
Adiantamentos a Unidades e Entidades ⁽²⁾	15.329.795,45	13.316.449,77			VALORES PENDENTES A CURTO PRAZO ^{1.3(c)}	16.081.139,46	9.652.488,52		
Adiantamentos - Transferências Voluntárias ⁽³⁾	244.770.773,46	205.949.834,92			Valores Diferidos	16.081.139,46	9.652.488,52		
BENS E VALORES EM CIRCULAÇÃO ^{1.1(c)}	41.127.166,52	39.282.803,75			NÃO CIRCULANTE ^{1.4}	116.053.635,00	111.861.433,00		
Estoques ^{1.1(c.1)}	41.127.166,52	39.271.218,65			EXIGÍVEL A LONGO PRAZO ^{1.4(a)}	116.053.635,00	111.861.433,00		
Títulos e Valores ^{1.1(c.2)}	0,00	11.585,10			OBRIGAÇÕES EXIGÍVEIS A LONGO PRAZO	116.053.635,00	111.861.433,00		
VALORES PENDENTES A CURTO PRAZO ^{1.1(d)}	10.535.826,94	6.382.724,24			Provisão para Contingências ^{1.4(a.1)}	116.053.635,00	111.861.433,00		
Valores Diferidos	10.535.826,94	6.382.724,24			PATRIMÔNIO LÍQUIDO ^{1.5}	1.377.679.175,54	926.829.487,37		
NÃO CIRCULANTE ^{1.2}	1.133.300.288,45	762.974.863,34			CAPITAL SOCIAL ^{1.5(a)}	62.000.000,00	62.000.000,00		
REALIZÁVEL A LONGO PRAZO ^{1.2(a)}	128.617.437,36	13.236.008,13			RESERVAS ^{1.5(b)}	1.315.679.175,54	912.329.699,35		
DEPÓSITOS REALIZÁVEIS A LONGO PRAZO ^{1.2(a.1)}	120.842.106,38	10.898.214,85			RESERVAS DE CAPITAL	1.315.679.175,54	912.329.699,35		
CRÉDITOS REALIZÁVEIS A LONGO PRAZO ^{1.2(a.2)}	7.775.330,98	2.337.793,28			Reserva de Transferência para Aumento de Capital ^{1.5(b.1)}	1.315.679.175,54	912.329.699,35		
Créditos da União, Estados e Municípios ⁽¹⁾	5.440.868,28	0,00			AJUSTES DE EXERCÍCIOS ANTERIORES ^{1.5(c)}	0,00	-47.500.211,98		
Devedores - Entidades e Agentes ⁽²⁾	199.400,76	274.176,00							
Créditos a Receber ⁽³⁾	5.360.080,57	5.237.718,18							
Direitos Sobre Concessões	10.058,67	26.322,72							
Provisão para Perdas de Créditos Realizáveis ⁽⁴⁾	-3.235.077,30	-3.200.423,62							
INVESTIMENTOS ^{1.2(b)}	8.007.062,91	4.891.992,86							
Participações Societárias - Integralizadas	7.538.541,99	4.657.582,02							
Outros Investimentos	468.520,92	234.410,84							
IMOBILIZADO ^{1.2(c)}	984.580.208,24	738.115.347,25							
IMOVEIS	726.117.053,42	651.764.829,43							
MOVEIS	823.419.707,89	720.784.882,39							
DEPRECIACÕES	-564.956.553,07	-634.434.364,57							
INTANGÍVEL ^{1.2(d)}	12.095.579,94	6.731.515,10							
Softwares	15.504.178,80	7.828.843,86							
Concessão Direito de Uso de Com. e Divulgação	385.479,32	395.865,10							
AMORTIZAÇÕES	-3.794.078,18	-1.493.193,86							
TOTAL DO ATIVO	1.554.542.757,03	1.123.577.970,55			TOTAL DO PASSIVO	1.554.542.757,03	1.123.577.970,55		

MAURÍCIO ANTÔNIO LOPES
Diretor-Presidente
CPF: 277.340.486-68

VANIA BEATRIZ RODRIGUES CASTIGLIONI
Diretora
CPF: 705.536.107-91

WALDYR STUMPF JUNIOR
Diretor
CPF: 133.688.930-68

LADISLAU MARTIN NETO
Diretor
CPF: 015.598.808-56

ESTER LILIAN ALVES CASTRO
Chefe do Depto. de Administração Financeira - DAF
CPF: 302.497.249-87

SUSY DARLEN BARROS DA PENHA
Contadora - CRC/DF 007472/O-2
CPF: 399.778.381-00





MINISTÉRIO DA AGRICULTURA, PECUÁRIA E ABASTECIMENTO - MAPA
EMPRESA BRASILEIRA DE PESQUISA AGROPECUÁRIA - EMBRAPA
C.G.C.00.348.003/0001-10

DEMONSTRAÇÃO DO RESULTADO DOS EXERCÍCIOS FINDOS EM 31 DE DEZEMBRO DE 2014 E 2013


	EXERCÍCIO/2014	EXERCÍCIO/2013
	R\$	R\$
(+) Receitas com Vendas e Serviços ^{2.1}	32.951.499,12	35.147.716,09
(-) Vendas Canceladas e Descontos Incondicionais ^{2.2}	17.751,07	16.764,56
(-) Imposto s/ Vendas e Serviços e Outras Deduções ^{2.3}	2.020.570,91	2.143.639,26
(=) Receita Líquida	30.913.177,14	32.987.312,27
(-) Custo das Mercadorias e Serviços Vendidos ^{2.4}	6.859.623,38	9.177.760,20
(=) Lucro Bruto	24.053.553,76	23.809.552,07
(+) Receitas Operacionais ^{2.5}	2.578.965.034,79	2.213.038.650,66
Repasso Recebido ^{2.5(a)}	2.564.416.652,87	2.200.496.651,13
Outras Receitas Operacionais ^{2.5(b)}	12.589.948,10	10.309.438,31
Convênios ^{2.5(c)}	1.958.433,82	2.232.561,22
(-) Despesas Operacionais ^{2.6}	2.698.646.750,15	2.399.103.260,31
Despesas com Vendas ^{2.6(a)}	156.208,70	44.731,47
Despesas Administrativas ^{2.6(b)}	2.557.374.941,57	2.209.832.290,01
Despesas com Investimentos ^{2.6(c)}	141.115.599,88	189.226.238,83
(=) Resultado Antes das Receitas e Despesas Financeiras	(95.628.161,60)	(162.255.057,58)
Receitas Financeiras ^{2.7}	9.470.417,52	2.077.779,06
(-) Despesas Financeiras ^{2.8}	3.701.272,31	752.936,39
(+/-) (Resultado das Receitas (-) Despesas Orçamentárias e Extra Orçamentárias) ^{2.9}	167.364.400,66	39.391.281,43
(+) Receitas Não Operacionais ^{2.10}	4.905.748,70	3.150.935,27
(-) Despesas Não Operacionais ^{2.11}	20.187.150,00	14.944.953,77
(=) Resultado do Período de Apuração	62.223.982,97	(133.332.951,98)
(-) Contribuição para Assistência ou Previdência de Empregados ^{2.12}	99.339.744,47	97.370.000,00
(=) Resultado Antes dos Tributos sobre o Lucro	(37.115.761,50)	(230.702.951,98)
(-) Contribuição Social sobre o Lucro	0,00	0,00
(-) Imposto de Renda Pessoa Jurídica	0,00	0,00
(=) Resultado Líquido do Exercício ^{2.13}	(37.115.761,50)	(230.702.951,98)


MAURICIO ANTÔNIO LOPES
Diretor-Presidente
CPF: 277.340.486-68


VÂNIA BEATRIZ RODRIGUES CASTIGLIONI
Diretora
CPF: 705.536.107-91


WALDYR STUMPF JUNIOR
Diretor
CPF: 133.688.930-68


LADISLAU MARTIN NETO
Diretor
CPF: 015.598.808-56


ESTER LILIAN ALVES CASTRO
Chefe do Depto. de Administração Financeira - DAF
CPF: 302.497.249-87


SUSY DARLEN BARROS DA PENHA
Contadora - CRC/DF 007472/O-2
CPF: 399.778.381-00




MINISTÉRIO DA AGRICULTURA, PECUÁRIA E ABASTECIMENTO - MAPA
EMPRESA BRASILEIRA DE PESQUISA AGROPECUÁRIA - EMBRAPA
C.G.C.00.348.003/0001-10

DEMONSTRAÇÃO DAS MUTAÇÕES DO PATRIMÔNIO LÍQUIDO DOS EXERCÍCIOS FINDOS EM 31 DE DEZEMBRO DE 2014 E DE 2013

HISTÓRICO	RESERVAS DE CAPITAL					OUTRAS RES. CORREÇÃO MONETÁRIA DA DIF. IPC/BTNF	AJUSTES DE EXERCÍCIOS ANTERIORES	LUCROS OU PREJUÍZOS ACUMULADOS	TOTAL (R\$)
	CAPITAL	CORREÇÃO MONETÁRIA DO CAPITAL	DOAÇÕES E SUBVENÇÕES P/ INVESTIMENTO	TRANSFERÊNCIA PARA AUMENTO DE CAPITAL	CORREÇÃO MONETÁRIA DO ATIVO IMOBILIZADO				
Saldo Inicial do Exercício de 2013.....	62.000.000,00	11.764.824,00	54.184.647,68	811.658.353,72	100.641.876,35	1.064.883,62	0,00	0,00	1.041.314.585,37
Baixa da Reserva de Correção Monetária do Capital.....	0,00	(11.764.824,00)	0,00	0,00	0,00	0,00	0,00	0,00	(11.764.824,00)
Transferência p/ Aumento de Capital.....	0,00	0,00	0,00	277.189.649,93	0,00	0,00	0,00	0,00	277.189.649,93
Baixa da Res. de Correção Monet. Especial - Decreto-Lei nº 1.598/77.....	0,00	0,00	0,00	0,00	(100.641.876,35)	0,00	0,00	0,00	(100.641.876,35)
Baixa da Correção Monetária da Diferença IPC/BTNF.....	0,00	0,00	0,00	0,00	0,00	(1.064.883,62)	0,00	0,00	(1.064.883,62)
Ajustes Patrimoniais de Exercícios Anteriores.....	0,00	0,00	0,00	0,00	0,00	0,00	(47.500.211,98)	0,00	(47.500.211,98)
Prejuízo do Exercício.....	0,00	0,00	0,00	0,00	0,00	0,00	0,00	(230.702.951,98)	(230.702.951,98)
Compensação do Prejuízo.....	0,00	0,00	(54.184.647,68)	(176.518.304,30)	0,00	0,00	0,00	230.702.951,98	0,00
SALDO EM 31 DE DEZEMBRO/2013.....	62.000.000,00	0,00	0,00	912.329.699,35	0,00	0,00	-47.500.211,98	0,00	926.829.487,37
Saldo Inicial do Exercício de 2013.....	62.000.000,00	0,00	0,00	912.329.699,35	0,00	0,00	-47.500.211,98	0,00	926.829.487,37
Baixa da Reserva de Correção Monetária do Capital.....	0,00	0,00	0,00	0,00	0,00	0,00	0,00	0,00	0,00
Transferência p/ Aumento de Capital.....	0,00	0,00	0,00	440.465.237,69	0,00	0,00	-238.181.973,55	0,00	202.283.264,14
Baixa da Res. de Correção Monet. Especial - Decreto-Lei nº 1.598/77.....	0,00	0,00	0,00	0,00	0,00	0,00	0,00	0,00	0,00
Baixa da Correção Monetária da Diferença IPC/BTNF.....	0,00	0,00	0,00	0,00	0,00	0,00	0,00	0,00	0,00
Ajustes Patrimoniais de Exercícios Anteriores.....	0,00	0,00	0,00	0,00	0,00	0,00	285.682.185,53	0,00	285.682.185,53
Prejuízo do Exercício.....	0,00	0,00	0,00	0,00	0,00	0,00	0,00	(37.115.761,50)	(37.115.761,50)
Compensação do Prejuízo.....	0,00	0,00	0,00	(37.115.761,50)	0,00	0,00	0,00	37.115.761,50	0,00
SALDO EM 31 DE DEZEMBRO/2013.....	62.000.000,00	0,00	0,00	1.315.679.175,54	0,00	0,00	-0,00	0,00	1.377.679.175,54


MAURÍCIO ANTÔNIO LOPES
Diretor-Presidente
CPF: 277.340.486-68


VANIA BEATRIZ RODRIGUES CASTIGLIONI
Diretora
CPF: 705.536.107-91


WALDYR STUMPF JUNIOR
Diretor
CPF: 133.688.930-68


LADISLAU MARTIN NETO
Diretor
CPF: 015.598.808-56


ESTER LILIAN ALVES CASTRO
Chefe do Depto. de Administração Financeira - DAF
CPF: 502.497.249-87


SUSY DARLEN BARROS DA PENHA
Contadora - CRC /DF 007472/O-2
CPF: 399.778.341-00




MINISTÉRIO DA AGRICULTURA, PECUÁRIA E ABASTECIMENTO - MAPA
EMPRESA BRASILEIRA DE PESQUISA AGROPECUÁRIA - EMBRAPA
C.G.C.00.348.003/0001-10

DEMONSTRAÇÃO DO FLUXO DE CAIXA DOS EXERCÍCIOS FINDOS EM 31 DE DEZEMBRO DE 2014 E 2013

<u>ATIVIDADES OPERACIONAIS</u>	EXERCÍCIO/2014 RS	EXERCÍCIO/2013 RS
RECEBIMENTOS.....	58.263.883,54	2.518.793.520,92
Repasses Recebidos.....	0,00	2.466.114.139,85
Aluguéis, Arrendamentos e Taxas de Ocupação.....	1.478.462,68	1.232.332,90
Aplicações Financeiras.....	6.957.334,27	934.046,87
Clientes.....	33.072.811,35	31.230.045,19
Transferências de Convênios.....	1.940.147,25	2.223.103,56
Outros Recebimentos.....	4.409.755,68	4.293.746,80
Recuperação de Despesas de Exercícios Anteriores.....	3.194.986,79	2.638.630,14
Ressarcimentos de Pessoal Cedido.....	3.112.469,99	3.330.891,54
Ressarcimentos/Devoluções.....	4.097.915,53	6.796.584,07
PAGAMENTOS.....	-2.680.491.268,83	-2.313.610.199,05
Repasses Concedidos.....	-4.387.861,34	-396.386,93
Pessoal e Encargos Sociais.....	-2.248.960.314,04	-1.909.131.937,13
Outros Pagamentos.....	-299.518,77	0,00
Fornecedores.....	-426.843.574,68	-404.081.874,99
CAIXA LÍQUIDO PROVENIENTE DAS ATIVIDADES OPERACIONAIS.....	-2.622.227.385,29	205.183.321,87
<u>ATIVIDADES DE INVESTIMENTOS</u>		
Repasses Recebidos.....	2.825.615.724,52	0,00
Alienação de Bens Móveis e Imóveis.....	4.544.009,90	3.136.244,37
Aquisição de Bens Móveis e Imóveis.....	-197.140.314,51	-215.695.362,44
CAIXA LÍQUIDO PROVENIENTE DAS ATIVIDADES DE INVESTIMENTOS.....	2.633.019.419,91	-212.559.118,07
REDUÇÃO/AUMENTO LÍQUIDO DE CAIXA E EQUIVALENTE DE CAIXA.....	10.792.034,62	-7.375.796,20
SALDO INICIAL - CAIXA E EQUIVALENTE DE CAIXA.....	37.292.352,67	44.668.148,87
SALDO FINAL - CAIXA E EQUIVALENTE DE CAIXA.....	48.084.387,29	37.292.352,67


MAURÍCIO ANTÔNIO LOPES
Diretor-Presidente
CPF: 277.340.486-68


VANIA BEATRIZ RODRIGUES CASTIGLIONI
Diretora
CPF: 705.536.107-91


WALDYR STUMPF JUNIOR
Diretor
CPF: 133.688.930-68


LADISLAU MARTIN NETO
Diretor
CPF: 015.598.808-56


ESTER LILIAN ALVES CASTRO
Chefe do Depto. de Administração Financeira - DAF
CPF: 302.497.249-87


SUSY DARLEN BARROS DA PENHA
Contadora - CRC/DF 007472/O-2
CPF: 399.778.381-00