



AUDIMEC

AUDITORES INDEPENDENTES

EMPRESA BRASILEIRA DE PESQUISA AGROPECUÁRIA - EMBRAPA

RELATÓRIO DE REVISÃO ESPECIAL EFETUADA PELO AUDITOR DA ENTIDADE (NBC TR 2410)
ACERCA DE DEMONSTRAÇÕES CONTÁBEIS INTERMEDIÁRIAS – EM 30 DE JUNHO DE 2020
LEVANTADAS CONFORME PRONUNCIAMENTO TÉCNICO CPC 21(R1) – NBC TG 21(R4)

**RELATÓRIO DOS AUDITORES INDEPENDENTES ACERCA DE REVISÃO ESPECIAL
(NBC TR 2410 - Revisão de Informações Intermediárias Executada pelo Auditor da Entidade)**

Aos

Acionista, Conselheiros e Administradores da

EMPRESA BRASILEIRA DE PESQUISA AGROPECUÁRIA

EMPRESA PÚBLICA – CNPJ (MF) 00.348.003/0001-10

Parque Estação Biológica - PqEB s/nº - Brasília, DF - Brasil - CEP 70770-901

Prezados Senhores,

1 - INTRODUÇÃO

Revisamos as informações contábeis intermediárias, individuais, da **EMPRESA BRASILEIRA DE PESQUISA AGROPECUÁRIA - EMBRAPA**, contidas nas Demonstrações Contábeis referentes ao trimestre findo em 30 de junho de 2020, que compreendem o balanço patrimonial e as respectivas demonstrações do resultado do exercício e do resultado abrangente, das mutações do patrimônio líquido e dos fluxos de caixa, para o trimestre findo naquela data, incluindo as notas explicativas.

A Administração da **EMBRAPA**, é responsável pela elaboração das informações contábeis intermediárias, de acordo com a NBC TG 21 (Pronunciamento Técnico CPC 21 – Demonstração Intermediária e com a norma internacional) *IAS 34 – Interim Financial Reporting, emitida pelo International Accounting Standards Board – IASB*, assim como pela apresentação dessas informações de forma condizente com as normas expedidas pela Comissão de Valores Mobiliários - CVM, aplicáveis à elaboração das Informações Intermediárias ou Trimestrais. Nossa responsabilidade é a de expressar uma conclusão sobre essas informações contábeis intermediárias com base em nossa revisão.

2 – ALCANCE DA REVISÃO

Conduzimos nossa revisão de acordo com as normas brasileiras e internacionais de revisão de informações intermediárias (NBC TR 2410 - Revisão de Informações Intermediárias Executada pelo Auditor da Entidade e *ISRE 2410 - Review of Interim Financial Information Performed by the Independent Auditor of the Entity, respectivamente*). Uma revisão de informações intermediárias consiste na realização de indagações, principalmente às pessoas responsáveis pelos assuntos financeiros e contábeis e na aplicação de procedimentos analíticos e de outros procedimentos de revisão. O alcance de uma revisão é significativamente menor do que o de uma auditoria conduzida de acordo com as normas de auditoria e, conseqüentemente, não nos permitiu obter segurança de que tomamos conhecimento de todos os assuntos significativos que poderiam ser identificados em uma auditoria. Portanto, não expressamos uma opinião de auditoria.

4 – CONCLUSÃO SOBRE AS INFORMAÇÕES CONTÁBEIS INTERMEDIÁRIAS

Com base em nossa revisão, não temos conhecimento de nenhum fato que nos leve a acreditar que as informações contábeis intermediárias incluídas nas Demonstrações Contábeis levantadas em 30 de junho de 2020 não foram elaboradas, em todos os aspectos relevantes, de acordo com a NBC TG 21 (Pronunciamento Técnico CPC 21 – Demonstração Intermediária) e com a norma internacional IAS 34 aplicáveis à elaboração de Informações Intermediárias e apresentadas de forma condizente com as normas expedidas pela Comissão de Valores Mobiliários - CVM.

Brasília/DF, 21 de agosto de 2020

Reemitido em 09 de novembro de 2020.




AUDIMEC – AUDITORES INDEPENDENTES S/S


CRC/PE 000150/O


Luciano Gonçalves de Medeiros Pereira


Contador - CRC/PE 010483/O-9

Sócio Sênior – CNAI 1592


Phillipe de Aquino Pereira
Contador - CRC/PE 028157/O-2
CNAI 4747


Thomaz de Aquino Pereira
Contador - CRC/PE 021100/O-8
CNAI 4850

Balanco Patrimonial

 MINISTÉRIO DA AGRICULTURA, PECUÁRIA E ABASTECIMENTO - MAPA EMPRESA BRASILEIRA DE PESQUISA AGROPECUÁRIA - EMBRAPA CNPJ: 00.348.003/0001-10					
BALANÇO PATRIMONIAL DO 2º TRIMESTRE DE 2020 E 2019					
A T I V O			P A S S I V O		
	JUNHO 2020 RS	JUNHO 2019 RS		JUNHO 2020 RS	JUNHO 2019 RS
CIRCULANTE	580.807.901,29	492.021.369,62	CIRCULANTE	789.647.256,50	874.046.457,31
<u>DISPONÍVEL</u>			Obrigações Trab. Previdenciárias e Assistenciais (Nota 15).....	630.097.529,70	731.004.332,69
Caixa e Equivalentes de Caixa (Nota 4)	384.896.744,86	312.592.959,51	Fornecedores e Contas a Pagar (Nota 16).....	19.527.464,33	20.576.154,41
	384.896.744,86	312.592.959,51	Consignações (Nota 17).....	31.150.261,11	73.629.734,50
<u>CRÉDITOS A CURTO PRAZO (Nota 5)</u>			Plano de Demissão Incentivado - PDI (Nota 18).....	44.812.722,39	-
Adiantamentos Concedidos a Pessoal.....	155.711.706,51	141.585.688,34	Convênios e Instrumentos Congêneros (Nota 19).....	202.751,00	1.095.039,70
Adiantamentos a Unidades e Entidades.....	101.536.547,75	86.978.045,25	Transferências Financeiras a Comprovar (Nota 20).....	63.466.167,48	47.326.157,18
Tributos a Recuperar / Compensar	16.116.744,05	15.493.856,36	Outras Obrigações	390.360,49	415.038,83
Tributos a Recuperar / Compensar	5.503.877,64	11.505.284,23			
Adiantamento – Termo Execução Descentralizada.....	30.448.001,11	25.017.701,49			
Outros Créditos a Receber	2.106.535,96	2.590.801,01			
<u>ESTOQUES (Nota 6)</u>	40.153.707,57	37.796.404,73			
<u>DESPESAS PAGAS ANTECIPADAMENTE</u>	45.742,35	46.317,04			
NÃO CIRCULANTE	1.153.277.565,38	1.093.999.554,17	NÃO CIRCULANTE	356.988.583,12	281.239.433,60
<u>REALIZÁVEL A LONGO PRAZO (Nota 7)</u>					
Cliente (Nota 5.5).....	331.485.885,51	267.104.822,89	Provisões a Longo Prazo (Nota 21)	236.221.059,77	243.643.652,22
	-	772,64	Adiantamento para Futuro Aumento de Capital (Nota 22).....	39.332.718,70	37.595.781,38
Créditos por Dano ao Patrimônio.....	4.742.090,30	4.538.620,74	Plano de Demissão Incentivado - PDI (Nota 18)	81.434.804,65	-
Depósitos Judiciais.....	256.809.327,30	241.118.893,55			
Depósitos para Recursos Judiciais.....	17.289.493,05	12.850.614,58			
Crédito a Rec por Acerto Financ c/ Servidores (Nota 5.5.2).....	7.665.691,91	5.712.383,06			
Duplicatas e Títulos em Contencioso.....	6.234.378,20	6.388.274,31			
COFINS/PIS/PASEP A Recuperar (Nota 5.3).....	42.199.475,71	-			
Outros Créditos e Valores.....	55.410,65	51.414,45			
Ajuste de Perdas de Demais Créditos.....	-3.509.981,61	-3.556.150,44			
<u>INVESTIMENTOS</u>	8.275.557,06	8.223.537,00			
Participações Societárias - pelo MEP (Nota 8).....	2.582.362,27	2.582.362,27			
Outras Provisões pelo MEP (Nota 9)	-726.984,37	-726.984,37			
Participações Societárias - pelo Custo (Nota 10).....	5.915.640,77	5.913.173,90			
Outros Investimentos (Nota 11)	504.538,39	454.985,20			
<u>MOBILIZADO</u>	762.044.241,66	808.001.040,29	PATRIMÔNIO LÍQUIDO	587.449.627,05	430.735.032,88
Bens Móveis.....	229.267.041,25	264.875.932,00	Capital Social (Nota 23)	2.985.020.195,88	2.964.935.689,57
Bens Móveis (Nota 12)	974.864.830,39	930.152.668,99	Adiantamento Futuro Aumento de Capital (AFAC) (Nota 24)	36.645.419,84	34.327.607,94
Depreciação de Bens Móveis	-745.597.789,14	-665.276.736,99	Resultados Acumulados (Nota 25).....	-2.434.215.988,67	-2.568.528.264,63
Bens Imóveis.....	532.777.200,41	543.125.108,29			
Bens Imóveis (Nota 13).....	853.803.827,68	839.496.969,60			
Depreciação/Amortização de Bens Imóveis	-321.026.627,27	-296.371.861,31			
<u>INTANGÍVEL (Nota 14)</u>	51.471.881,15	10.670.153,99			
Software.....	51.471.881,15	10.670.153,99			
Software.....	76.731.382,22	34.677.819,52			
Amortização de Software.....	-25.259.501,07	-24.007.665,53			
TOTAL DO ATIVO	1.734.085.466,67	1.586.020.923,79	TOTAL DO PASSIVO	1.734.085.466,67	1.586.020.923,79

Demonstração do Resultado do Exercício



MINISTÉRIO DA AGRICULTURA, PECUÁRIA E ABASTECIMENTO - MAPA EMPRESA BRASILEIRA DE PESQUISA AGROPECUÁRIA - EMBRAPA CNPJ: 00.348.003/0001-10		
DEMONSTRAÇÃO DO RESULTADO DOS EXERCÍCIOS DE 2020 E 2019		
	JUNHO / 2020 R\$	JUNHO / 2019 R\$
(+) Receitas com Vendas e Serviços ^(Nota 26)	13.901.952,54	14.800.381,50
(-) Imposto s/ Vendas e Serviços e Outras Deduções ^(Nota 27)	-968.403,91	-291.509,30
(=) Receita Líquida.....	12.933.548,63	14.508.872,20
(-) Custo das Mercadorias e Serviços Vendidos ^(Nota 28)	-794.278,64	-1.848.855,02
(=) Lucro Bruto.....	12.139.269,99	12.660.017,18
(+) Receitas Operacionais	3.430.545,36	3.991.532,48
Convênios	-	1.664.050,98
Doações	3.430.545,36	2.327.481,50
(-) Despesas Operacionais	-1.926.853.720,08	-1.932.289.896,83
Despesas Administrativas ^(Nota 29)	-1.922.055.332,27	-1.932.289.896,83
Convênios ^(Nota 30)	-4.798.387,81	-
(+/-) Resultado na equivalência Patrimonial	-	161.471,70
(+/-) Outras Receitas/ Despesas ^(Nota 31)	147.207.578,37	-15.792.984,76
(=) Resultado Antes das Receitas e Despesas Financeiras.....	-1.764.076.326,36	-1.931.269.860,23
(+) Receitas Financeiras ^(Nota 32)	4.178.693,02	5.035.761,22
(-) Despesas Financeiras ^(Nota 33)	-740.081,78	-1.509.593,34
(=) Resultado Antes da Subvenção.....	-1.760.637.715,12	-1.927.743.692,35
Subvenção ^(Nota 34)	1.774.009.892,84	1.629.067.959,09
(=) Resultado Antes dos Tributos sobre o Lucro.....	13.372.177,72	-298.675.733,26
(-) Contribuição Social sobre o Lucro.....	-	-
(-) Imposto de Renda Pessoa Jurídica.....	-	-
(=) Resultado Líquido do Exercício	13.372.177,72	-298.675.733,26

Demonstração do Resultado Abrangente



MINISTÉRIO DA AGRICULTURA, PECUÁRIA E ABASTECIMENTO - MAPA EMPRESA BRASILEIRA DE PESQUISA AGROPECUÁRIA - EMBRAPA CNPJ: 00.348.003/0001-10		
DEMONSTRAÇÃO DO RESULTADO ABRANGENTE DE 2020 E 2019		
	JUNHO / 2020 R\$	JUNHO / 2019 R\$
(=) Resultado Líquido do Exercício	13.372.177,72	-298.675.733,26
(=) Resultado Líquido Abrangente.....	13.372.177,72	-298.675.733,26

Demonstração do Valor Adicionado



MINISTÉRIO DA AGRICULTURA, PECUÁRIA E ABASTECIMENTO - MAPA		
EMPRESA BRASILEIRA DE PESQUISA AGROPECUÁRIA - EMBRAPA		
CNPJ: 00.348.003/0001-10		
DEMONSTRAÇÃO DO VALOR ADICIONADO EXERCÍCIOS DE 2020 E 2019		
	JUN / 2020 RS	JUN / 2019 RS
RECEITAS	164.540.076,27	29.649.834,79
1 Vendas de Mercadoria, Produtos e Serviços.....	13.901.952,54	14.800.381,50
2 Outras Receitas.....	20.442.619,83	4.814.069,51
3 Receitas Relativas à Construção de Ativos Próprios.....	-	-
4 Provisões - Reversão / (Constituição).....	130.195.503,90	10.035.383,78
INSUMOS ADQUIRIDOS	200.454.488,46	222.606.755,86
5 Custos dos Produtos, das Mercadorias e dos Serviços Vendidos.....	794.278,64	1.848.855,02
6 Materiais, Energia, Serviços de Terceiros e Outros.....	199.660.209,82	220.699.971,16
7 Perda / Recuperação de Valores (Ações)Ativos.....	-	57.929,68
8 Outras.....	-	-
VALOR ADICIONADO BRUTO	-35.914.412,19	-192.956.921,07
9 DEPRECIACÃO, AMRTIZACÃO E EXUSTÃO	42.544.669,96	47.597.434,50
VALOR ADICIONADO LÍQUIDO PRODUZIDO PELA ENTIDADE	-78.459.082,15	-240.554.355,57
VALOR ADICIONADO RECEBIDO EM TRANSFERÊNCIA	1.778.188.585,86	1.634.265.192,01
10 Resultado de Equivalência Patrimonial.....	0,00	161.471,70
11 Receita Financeiras	4.178.693,02	5.035.761,22
12 Outras (Subvenções).....	1.774.009.892,84	1.629.067.959,09
VALOR ADICIONADO TOTAL A DISTRIBUIR	1.699.729.503,71	1.393.710.836,44
DISTRIBUIÇÃO DO VALOR ADICIONADO	1.699.729.503,71	1.393.710.836,44
13 Pessoal.....	1.678.411.435,25	1.662.330.073,61
13.1 Remuneração Direta.....	1.235.293.186,02	1.222.313.250,39
13.2 Benefícios (Inclui P.D.I).....	42.969.173,51	5.707.528,16
13.3 FGTS e INSS.....	344.227.365,03	370.356.696,90
13.4 Contribuição a Entidade Fechada de Precidência (Ceres).....	55.921.710,69	63.952.598,16
14 Impostos, Taxas e Contribuições.....	2.407.421,15	1.953.926,86
14.1 Federais	697.291,09	239.960,66
14.2 Estaduais.....	1.127.842,61	1.249.106,56
14.3 Municipais.....	582.287,45	464.859,64
15 Despesas Financeiras	740.081,78	1.509.593,34
16 Outros (Convenios, Doações e Despesas Intra Siafi).....	4.798.387,81	26.592.975,89
17 Remuneração de Capital Próprio.....	13.372.177,72	-298.675.733,26
17.1 Lucros Retidos/Prejuízo do Exercício.....	13.372.177,72	-298.675.733,26

Demonstração das Mutações do Patrimônio Líquido



MINISTÉRIO DA AGRICULTURA, PECUÁRIA E ABASTECIMENTO - MAPA EMPRESA BRASILEIRA DE PESQUISA AGROPECUÁRIA - EMBRAPA CNPJ: 00.348.003/0001-10				
DEMONSTRAÇÃO DAS MUTAÇÕES DO PATRIMÔNIO LÍQUIDO DOS EXERCÍCIOS DE 2020 E 2019				
HISTÓRICO	CAPITAL	AUMENTO PARA FUTURO AUMENTO DE CAPITAL (AFAC)	PREJUÍZO ACUMULADOS	PATRIMÔNIO LÍQUIDO
Saldo Inicial do Exercício de 2019.....	2.964.935.689,57	20.084.506,31	-2.277.125.301,35	707.894.894,53
Transferência p/Aumento de Capital PNC.....	0,00	0,00	0,00	0,00
Transferência p/Aumento de Capital.....	0,00	0,00	0,00	0,00
Entradas para Aumento de Capital.....	0,00	14.243.101,63	0,00	14.243.101,63
Resultados do Exercício	0,00	0,00	-298.675.733,26	-298.675.733,26
Ajustes Patrimoniais de Exercícios Anteriores.....	0,00	0,00	7.272.769,98	7.272.769,98
SALDO EM 30 DE JUNHO /2019.....	2.964.935.689,57	34.327.607,94	-2.568.528.264,63	430.735.032,88
Saldo Inicial do Exercício de 2020.....	2.985.020.195,88	23.794.917,66	-2.485.435.731,43	523.379.382,11
Transferência p/Aumento de Capital PNC.....	0,00	0,00	0,00	0,00
Transferência p/Aumento de Capital.....	0,00	0,00	0,00	0,00
Entradas para Aumento de Capital.....	0,00	12.850.502,18	0,00	12.850.502,18
Resultados Exercício.....	0,00	0,00	13.372.177,72	13.372.177,72
Ajustes Patrimoniais de Exercícios Anteriores.....	0,00	0,00	37.847.565,04	37.847.565,04
SALDO EM 30 DE JUNHO/2020.....	2.985.020.195,88	36.645.419,84	-2.434.215.988,67	587.449.627,05

Demonstração do Fluxo de Caixa



MINISTÉRIO DA AGRICULTURA, PECUÁRIA E ABASTECIMENTO - MAPA		
EMPRESA BRASILEIRA DE PESQUISA AGROPECUÁRIA - EMBRAPA		
CNPJ: 00.348.003/0001-10		
DEMONSTRAÇÃO DO FLUXO DE CAIXA DOS EXERCÍCIOS DE 2020 E 2019		
	JUN / 2020	JUN / 2019
	RS	RS
ATIVIDADES OPERACIONAIS		
Lucro (Prejuízo) Líquido	13.372.177,72	-298.675.733,26
Ajustes para Reconciliar o Prejuízo Líquido em Caixa Líquido.....	37.847.565,04	-2.487.393,08
Depreciação e Amortização.....	42.544.669,96	47.597.434,50
(Ganho)/Perda de Equivalência Patrimonial	0,00	-161.471,70
Recebimento de Cotas do Extinto FND	0,00	
Variação Monetária dos Investimentos em Ações	-4.156,12	-27.347,90
Reversão da Depreciação/Amortização Acumulada	23.905.743,85	-1.890.142,35
Baixa do Investimento	0,00	150.661,00
Lucro/Prejuízo Ajustado.....	117.666.000,45	-255.493.992,79
Aumento (Diminuição) das contas dos grupos do Ativo e Passivo Circulante:		
Duplicatas a Receber.....	-51.434,53	80.672,57
Estoques.....	-5.439.388,56	2.167.621,89
Outros Créditos Curto Prazo.....	-55.859.873,53	-69.701.949,09
Outros Créditos Longo Prazo.....	-19.667.465,94	-5.734.013,90
Fornecedores	10.081.660,25	-3.660.435,12
Obrigações Fiscais.....	693,20	22.814,39
Salários e Encargos Sociais.....	91.486.855,59	262.177.339,43
Provisões	3.593.092,03	-399.192,78
Outros Débitos / Contas a Pagar - Curto e Longo Prazo.....	24.807.702,16	98.407.085,92
CAIXA LÍQUIDO PROVENIENTE DAS ATIVIDADES OPERACIONAIS.....	166.617.841,12	27.865.950,52
ATIVIDADES DE INVESTIMENTOS		
Aquisição de Bens do Ativo Imobilizado.....	-93.773.892,07	-17.774.573,43
CAIXA LÍQUIDO PROVENIENTE DAS ATIVIDADES DE INVESTIMENTOS.....	-93.773.892,07	-17.774.573,43
ATIVIDADES DE FINANCIAMENTO		
Aumento de Capital	0,00	
Aiantamento Para Futuro Aumento de Capital - PNC.....	694.701,56	6.273.097,23
Aiantamento Para Futuro Aumento de Capital - PL.....	12.850.502,18	14.243.101,63
CAIXA LÍQUIDO PROVENIENTE DAS ATIVIDADES FINANCIAMENTO.....	13.545.203,74	20.516.198,86
REDUÇÃO/AUMENTO LÍQUIDO DE CAIXA E EQUIVALENTE DE CAIXA.....	86.389.152,79	30.607.575,95
SALDO INICIAL - CAIXA E EQUIVALENTE DE CAIXA.....	298.507.592,07	281.985.383,56
SALDO FINAL - CAIXA E EQUIVALENTE DE CAIXA.....	384.896.744,86	312.592.959,51

NOTAS EXPLICATIVAS ÀS DEMONSTRAÇÕES FINANCEIRAS EM 30 DE JUNHO 2020

Nota 1 – Contexto Operacional

A Empresa Brasileira de Pesquisa Agropecuária – Embrapa, é uma empresa pública vinculada ao Ministério da Agricultura Pecuária e Abastecimento, dotada de personalidade jurídica de direito privado, com patrimônio próprio e autonomia administrativa e financeira.

A empresa foi instituída com fundamento na Lei nº 5.851, de 7 de dezembro de 1972, criada em 26 de abril de 1973 e está registrada na Junta Comercial do Distrito Federal sob o nº 03.826773. Tem por objeto social promover, estimular, coordenar e executar atividades de pesquisa, desenvolvimento e inovação, com o objetivo de produzir conhecimentos e tecnologias para o desenvolvimento do país; promover e executar atividades de transferência de conhecimentos e de tecnologias referentes às ações de pesquisa, desenvolvimento e inovação; e dar apoio técnico e administrativo a órgãos do Poder Executivo, com atribuições de formulação, orientação e coordenação da política agrícola e demais políticas de ciência e tecnologia no setor agropecuário.

Atua por intermédio de 43 (quarenta e três) Unidades de Pesquisa Descentralizadas, 07 (sete) Unidades Administrativas Centrais e o Gabinete do Presidente – GPR.

Área de Cooperação Internacional

Em 2020 a Embrapa continuou desenvolvendo atividades de cooperação internacional, mantendo relacionamento com vários parceiros internacionais. Na vertente da Cooperação Científica existem aproximadamente 81 Memorandos de Entendimento e Projetos de Cooperação em andamento, envolvendo diversas instituições estrangeiras de vários países.

Para auxiliar neste esforço, a Embrapa possui programas de desenvolvimento conjunto de projetos, no âmbito do Sistema Embrapa de Gestão (SEG), com instituições da França e Reino Unido, além de parcerias para o estabelecimento de laboratórios virtuais da Embrapa no exterior (Programa Embrapa-Labex). As parcerias são voltadas para promover e desenvolver oportunidades de cooperação científica internacional na fronteira do conhecimento e monitorar a ciência, tecnologias inovadoras e a inovação na agricultura.

O programa Embrapa-Labex atua como um mecanismo operacional que acelera a implementação de cooperação científica com a presença física de seus pesquisadores além das fronteiras brasileiras, desenvolvendo projetos de pesquisa - em tecnologia de ponta ou temática - e realizando articulações para identificação de tendências e atividades científicas que atendam os interesses da Embrapa. Com essas iniciativas, é favorecido e catalisado o acesso de pesquisadores da Embrapa às mais altas tecnologias em áreas como recursos naturais, biotecnologia, sanidade animal, recursos genéticos, métodos de fenotipagem, tecnologias agroalimentares, entre outros temas. O programa Embrapa-Labex contou com a participação de 47 pesquisadores, desde seu início: 27 pesquisadores nos Estados Unidos da América (EUA); 17 na Europa (França, Holanda, Reino Unido e Alemanha); 2 na Coreia do Sul e um na China. Atualmente, a Embrapa conta com 2 pesquisadores no exterior, um Coordenando o Labex EUA e outro o Labex Europa.

Além disso, o programa também recebe pesquisadores sêniores das instituições parceiras nas unidades da Embrapa para o desenvolvimento de projetos de mútuo interesse, denominados

“Labex Invertido”. Desde 2009, nesta modalidade, a Embrapa recebeu pesquisadores da Coreia (2), dos EUA (2), do Reino Unido (1) e da Colômbia (1).

Como instrumento auxiliar ao programa o conceito “Labex-Flex” está sendo empregado nos processos de prospecção, negociação e formação de “clusters temáticos” com a participação do Cientista Visitante da Embrapa como componente do programa.

Na área da inovação tecnológica buscamos a adoção pelos países subdesenvolvidos e em desenvolvimento, das tecnologias agropecuárias de clima tropical desenvolvidas pela Embrapa, por meio de projetos e ações de cooperação técnica demandas pela Agência Brasileira de Cooperação (ABC), do Ministério das Relações Exteriores. A atuação da Embrapa se materializa como executora técnica desses projetos.

Nota 2 – Apresentação das Demonstrações Financeiras

As demonstrações financeiras apresentadas foram elaboradas com observância às disposições da Lei 6.404/1976, as alterações introduzidas pela Lei nº 11.638, de 28 de dezembro de 2007, pela Lei nº 11.941, de 27 de maio de 2009, Lei das Estatais (Lei 13.303, de 30 de junho de 2016, regulamentada pelo Decreto 8.945, de 27 de dezembro de 2016), às Normas Brasileiras de Contabilidade Aplicada ao Setor Público, e pronunciamentos emitidos pelo Comitê de Pronunciamentos Contábeis – CPC.

A Embrapa, como empresa pública federal dependente da União, integra o Balanço Geral da União e, por isso, utiliza o Sistema Integrado de Administração Financeira do Governo Federal – SIAFI, na modalidade total, atendendo as Normas Brasileiras de Contabilidade Aplicada ao Setor Público.

A partir do exercício de 2015, foi implantado o Plano de Contas Aplicado ao Setor Público – PCASP, adequando os dispositivos legais vigentes e aos Padrões Internacionais de Contabilidade do Setor Público, com o objetivo de uniformizar as práticas contábeis e proporcionar maior transparência sobre as contas públicas.

Alteração das Demonstrações após publicação

A DRE do exercício de 2019 após a publicação, foi alterada, segue quadro detalhado das alterações:

DE		PARA	
(+) Receitas Operacionais	1.633.139.677,55	(+) Receitas Operacionais	3.991.532,48
Subvenção para Custeio	1.629.067.959,09	Convênios	1.664.050,98
Convênios	1.664.050,98	Doações	2.327.481,50
Doações	2.407.667,48	(=) Resultado Antes da Subvenção	
		Subvenção	1.629.067.959,09
Doações Receita	2.407.667,48	Doações	2.327.481,50
Doações de Despesa	-80.185,98		
(-) Despesas Operacionais	-1.932.370.082,81	(-) Despesas Operacionais	-1.932.289.896,83
Despesas Administrativas	-1.932.289.896,83	(-) Despesas Administrativas	-1.932.289.896,83
Doações Despesas	-80.185,98	(-) Doações Despesas	
(+) Ganhos na Alienação de Bens	742.351,05	(+/-) Outras Receitas/ Despesas	-15.792.984,76
(-) Perda na Alienação de Bens	-57.929,68		
(+) Rerversão de Provisões	10.035.383,78		
(+/-) Outras Receitas/ Despesas	-26.512.789,91		

Nota 3 – Principais Práticas Contábeis

As principais práticas contábeis adotadas pela Embrapa para o registro das operações e elaboração das demonstrações contábeis são:

- 1 – O Real é a moeda funcional apresentada nas Demonstrações Contábeis e Notas Explicativas.
- 2 – Caixa e Equivalentes de Caixa incluem aplicações de liquidez imediata, recursos liberados pelo Tesouro Nacional e bancos conta movimento no Brasil e no exterior. Os valores são mensurados e avaliados pelo valor de custo e, quando aplicados, são acrescidos dos rendimentos auferidos até a data das demonstrações contábeis.
- 3 – Créditos a curto prazo - os valores são mensurados e avaliados pelo valor original, acrescidos das atualizações monetárias e juros.
- 4 - Os estoques registram os valores do almoxarifado e materiais em trânsito. Os estoques de materiais de consumo estão demonstrados pelo custo médio ponderado de aquisição (artigo 307 do Decreto 9.580/2018 - RIR/2018), enquanto os estoques de animais nascidos nas Unidades Operacionais encontram-se avaliados a preço de mercado.
- 5 – O Ativo Imobilizado é registrado ao custo de aquisição ou produção, deduzido da depreciação acumulada. A depreciação é calculada pelo método linear, mediante a aplicação de taxas que levam em conta a vida útil dos bens, em conformidade com os limites estabelecidos no Decreto nº 9.580/2018 - RIR/2018.
- 6 – Os Passivos Circulantes e Não Circulantes são evidenciados por valores conhecidos ou calculáveis, acrescidos, quando aplicável, dos correspondentes encargos das variações monetárias e cambiais ocorridas até a data das demonstrações contábeis.
- 7 - As provisões são reconhecidas quando a possibilidade de saída de recursos no futuro é provável e é possível a estimativa confiável do seu valor. São atualizadas até a data das demonstrações contábeis

pelo montante provável de perda, observadas suas naturezas e os relatórios técnicos emitidos pelas áreas responsáveis.

8 – Teste de recuperabilidade de ativos – Impairment Test – O objetivo do Pronunciamento Técnico CPC 01 – Redução ao valor Recuperável de ativos, é definir procedimentos visando assegurar que os ativos não estejam registrados contabilmente por um valor superior àquele passível de ser recuperado no tempo por uso, nas operações da entidade ou em sua eventual venda.

9 – Para o Ativo, as contas estão dispostas em ordem decrescente de grau de liquidez e, para o Passivo, em ordem decrescente de prioridade de pagamento das exigibilidades.

ATIVO CIRCULANTE

Compreende os ativos realizáveis até o exercício seguinte, classificados nos Grupos: Disponível, Créditos a Curto Prazo, Estoques e Despesas Pagas Antecipadamente.

Nota 4. Caixa e Equivalentes de Caixa

Registra os valores em caixa e em bancos, bem como equivalentes a estes, que representam recursos com livre movimentação para aplicação nas operações da empresa e para os quais não haja restrições para uso imediato.

Contas	Jun 2020 (R\$)	Jun 2019 (R\$)
Fundo de Aplicação - Extra mercado	45.937.456,58	48.336.698,14
Limite de Saque Com Vinculação de Pagamento	335.395.813,44	260.977.787,11
Banco do Brasil – Agência no exterior	3.563.474,84	3.278.474,26
Total Caixa e Equivalentes de Caixa	384.896.744,86	312.592.959,51

Merecem destaque as seguintes contas:

4.1. Fundo de Aplicação – Extra mercado: Os recursos aplicados são provenientes do recebimento de royalties, convênios, alienações e vendas de produtos e serviços. Estão registrados pelo valor aplicado, acrescidos das remunerações reconhecidas, em base “pro rata temporis”, em linha com os valores de realização, proporcionalmente, até a data das demonstrações financeiras. Listamos as Unidades que apresentaram saldo nessa conta em 30 de junho de 2020 e no mesmo período de 2019:

Unidades	Jun 2020 (R\$)	Jun 2019 (R\$)
Embrapa Pesca e Aquicultura	21.888,98	
<i>Embrapa Meio-Norte</i>	<i>478.817,03</i>	<i>301.315,14</i>
<i>Embrapa Semiárido</i>	<i>2.212.755,11</i>	<i>2.500.333,83</i>
<i>Embrapa Mandioca e Fruticultura</i>	-	<i>100,00</i>
<i>Embrapa Gado de Corte</i>	<i>3.042.066,23</i>	<i>2.255.193,28</i>

<i>Embrapa Agropecuária Oeste</i>	-	23.226,94
<i>Embrapa Pecuária Sudeste</i>	2.508.025,36	8.258.566,64
<i>Embrapa Soja</i>	7.036.117,15	3.959.641,98
<i>Embrapa Suíno e Aves</i>	339.921,11	-
<i>Embrapa Trigo</i>	871.717,22	-
<i>Embrapa Produtos e Mercado - Sede</i>	23.718.922,39	22.637.715,19
<i>Embrapa Sede</i>	4.896.653,74	7.606.539,21
<i>Embrapa Agroindústria Tropical</i>	54.207,80	72.179,71
<i>Embrapa Territorial</i>	756.364,46	721.886,22
Total do Fundo de Aplicação – Extra mercado	45.937.456,58	48.336.698,14

4.2. Limite de Saque com Vinculação de Pagamento: Registra o valor do limite de saque da conta única do Tesouro Nacional, estabelecido pelo órgão central de programação financeira, para atender despesas com vinculação de pagamento, tais como as despesas com Pessoal e Encargos, que normalmente são pagas no mês seguinte, e Outras Despesas Correntes e de Investimento. O saldo em 30 de junho de 2020 no valor de R\$ 335.395.813,44 é cerca de 28% maior do que o saldo existente na mesma data de 2019, no valor de R\$ 260.977.787,11. Contribuíram para a variação: 1) o valor de R\$ 89.637.854,25 referente ao saldo remanescente do valor liberado pelo Ministério da Agricultura, Pecuária e Abastecimento – Mapa para pagamento do Plano de Desligamento Incentivado – PDI, que se encontra em andamento; 2) O saldo a menor, em 2020, na conta das Unidades em relação a 2019 no valor R\$ 15.219.827,90.

4.3. Banco do Brasil – Agência no exterior: Refere-se à conta aberta no Banco do Brasil, agência de Nova Iorque. O crescimento verificado decorre da variação cambial.

Nota 5. Créditos a Curto Prazo

São apresentados pelo valor de realização e compreendem os valores a receber por fornecimento de bens, serviços, créditos tributários, transferências, empréstimos e financiamentos concedidos, realizáveis no curso do exercício social atual e subsequente, merecendo destaque:

Contas	Jun 2020 (R\$)	Jun 2019 (R\$)
Adiantamentos Concedidos a Pessoal	101.536.547,74	86.978.045,25
Adiantamentos a Unidades e Entidades	16.116.744,05	15.493.856,36
Tributos a Recuperar / Compensar	5.503.877,64	11.505.284,23
Adiantamento – Termo Execução Descentralizada	30.448.001,11	25.017.701,49
Outros Créditos a Receber	2.106.535,96	2.590.801,01
Total dos Créditos a Curto Prazo	155.711.706,51	141.585.688,34

5.1. Adiantamentos Concedidos a Pessoal: Neste subgrupo, que aumentou 16,74% em relação a 2019, merecem destaque os adiantamentos do décimo terceiro salário e das férias, cujos registros de ajuste são realizados com base em relatórios emitidos pela Gerência de Gestão de Pessoas

– GGP/SGE. Apresentamos abaixo os saldos das contas em 30 de junho de 2020 e no mesmo período de 2019:

Contas	Jun 2020 (R\$)	Jun 2019 (R\$)
13º Salário – Adiantamento	75.086.334,72	78.366.226,07
Férias – Adiantamento	26.372.318,43	8.382.251,41
Viagens - Adiantamento	39.110,87	195.860,00
Suprimento de Fundos - Adiantamento	38.783,73	33.707,77
Total de Adiantamentos a Pessoal	101.536.547,75	86.978.045,25

Em função da inserção do e-social e ausência de ajuste na geração dos relatórios, ocorreu uma variação nos valores dos pagamentos/estornos dos adiantamentos de férias no período de abril a novembro/2019, retificado em dezembro de 2019. O valor correto em junho de 2019 seria R\$ 34.617.691,53.

5.2. Adiantamentos a Unidades e Entidades: Referem-se aos adiantamentos de recursos financeiros a unidades e entidades. O aumento de 4,2% em relação ao exercício de 2019 decorre do registro das variações cambiais:

Unidades/Entidades	Jun 2020 (R\$)	Jun 2019 (R\$)
LABEX Coréia	978.270,54	940.427,24
LABEX Américas	-	570,86
LABEX China	604.515,00	581.130,00
Organização das Nações Unidas para Alimentação e Agricultura (FAO)	138.464,16	133.107,83
LABEX França	977.358,94	939.550,88
Agricultural Research Service – ARS/LABEX USA	8.079.506,27	7.766.959,43
CIAT*	5.338.629,14	5.132.110,12
Total de Adiantamentos a Unidades e Entidades	16.116.744,05	15.493.856,36

* O Acordo Geral entre Embrapa e CIAT tem como objetivo desenvolver projetos de interesse mútuo e ampliar a base de conhecimentos para o desenvolvimento sustentável da agricultura e o fortalecimento institucional das partes, especialmente, mas sem a essas se limitar, nas áreas de: melhoramento genético; biotecnologia; frutas tropicais; mudanças climáticas; capacitação e cultivos biofortificados. As principais atividades desenvolvidas fruto da parceria foram: capacitação do corpo técnico da Embrapa e de profissionais do Sistema Nacional de Pesquisa Agropecuária (SNPA); recebimento de milhares de amostras oriundas de diversas partes do mundo pelo intercâmbio de material genético; consultorias recebidas por profissionais dos diversos centros do CGIAR; participação conjunta no desenvolvimento de projetos de cooperação científica; atuação em conselhos de centros internacionais, possibilidade de participação em seminários, workshops e missões científicas.

5.3. Tributos a Recuperar/Compensar: Do grupo, destacamos os valores a título de Contribuição para o Financiamento da Seguridade Social (COFINS) e Programa de Integração Social (PIS/PASEP) a compensar, referentes a créditos decorrentes de aquisições de materiais e serviços caracterizados como insumos pela legislação tributária (Leis nºs 10.637/2002 e 10.833/2003). As baixas são realizadas pela utilização dos créditos apurados. Os valores registrados em 2020, referem-se às quantias apuradas no exercício de 2019, conforme os recibos de entrega de escrituração fiscal digital – contribuições. A redução de cerca de 52% nesse grupo, no Curto Prazo, decorre da transfência das contribuições ao PIS e Cofins do período de 2015 a 2018, somando R\$ 8.369.353,65, para o Ativo Realizável a Longo Prazo, em virtude da emissão dos Pedidos Eletrônicos de Restituição, Ressarcimento ou Reembolso e Declaração de Compensação - PER/DCOMP e que estão sob análise da Receita Federal.

Apresentamos abaixo os saldos das contas em 30 de junho de 2020 e no mesmo período de 2019 no Curto e no Longo prazo:

Tributos a Recuperar / Compensar a Curto Prazo	Jun 2020 (R\$)	Jun 2019 (R\$)
ICMS a recuperar / compensar	3.928,62	-
IRRF a Compensar*	1.218.878,20	700.434,90
IR E CSLL a Recuperar/Compensar	2.417.272,14	2.413.208,90
COFINS a Compensar	1.530.853,47	6.681.014,04
PIS/PASEP a Compensar	332.945,21	1.710.626,39
Total de Créditos Tributários	5.503.877,64	11.505.284,23

* IRRF a Compensar - registra o imposto sobre a renda retido na fonte (IRRF) sobre os rendimentos recebidos pelos valores aplicados no Fundo de aplicação – extramercado. Vide NOTA 4.1

Tributos a Recuperar / Compensar a Longo Prazo	Jun 2020 (R\$)
Confins a Recuperar / Compensar	34.466.037,12
PIS/PASEP a Recuperar / Compensar	7.733.438,59
Total	42.199.475,71

O valor registrado de R\$ 42.199.475,71 refere-se ao PIS e COFINS dos exercícios de 2015 a 2018, em virtude da emissão dos Pedidos Eletrônicos de Restituição, Ressarcimento ou Reembolso e Declaração de Compensação - PER/DCOMP, conforme os recibos de entrega de escrituração fiscal digital contribuições.

5.4. Adiantamento – Termo de Execução Descentralizada: Refere-se à transferência de recursos entre empresas/entidades integrantes do Siafi. A variação positiva de 21,71% deve-se ao recebimento de parcela de convênios pela Embrapa Sede e Embrapa Café. Apresentamos abaixo os saldos em 30 de junho de 2020 e no mesmo período de 2019:

Unidades	Jun 2020 (R\$)	Jun 2019 (R\$)
Embrapa Arroz e Feijão	-	37.449,96
Embrapa Sede	28.647.475,68	24.371.649,00
Embrapa Café	1.800.525,43	608.602,53
Total	30.448.001,11	25.017.701,49

5.5. Outros Créditos a Receber no Curto e no Longo prazo: Neste subgrupo estão registrados os valores relativos a créditos da entidade oriundos de faturas e duplicatas a receber, infrações contratuais, salário maternidade, cessão de pessoal, alienação, crédito a receber por acerto de servidor, folha de pagamento e outros. Apresentamos abaixo os saldos das contas em 30 de junho de 2020 e no mesmo período de 2019:

Outros Créditos a Receber no Curto Prazo	Jun 2020 (R\$)	Jun 2019 (R\$)
Faturas e Duplicatas a Receber	392.855,05	383.476,34
Valores Apreendidos por Decisão Judicial	-	18.882,79
Créditos por Infrações Legais/Contratuais	221.118,60	230.177,44

Créditos a Recuperar Salário Maternidade	215.357,77	375.067,95
Créditos a Receber por Cessão de Pessoal	727.231,41	1.049.152,60
Créditos por Alienação	252.263,86	203.993,59
Créditos a Receber – Acerto Financeiro Servidor	241.005,71	261.715,08
Créditos a Receber – Folha de Pagamento	24.477,06	37.470,07
Outros	32.226,50	30.865,15
Total	2.106.535,96	2.590.801,01

Outros Créditos a Receber no Longo Prazo	Jun 2020 (R\$)	Jun 2019 (R\$)
Clientes	-	772,64
Crédito a Receber - Acerto Servidor	7.665.691,91	5.712.383,06
Soma	7.665.691,91	5.713.155,70

Apresentamos as contas que apresentaram as maiores variações:

5.5.1. Créditos a Receber por Cessão de Pessoal: Neste subgrupo estão registrados os valores de créditos a receber relativos à cessão de pessoal. A redução de 30,68%, em relação a 2019, deve-se à liquidação e novos registros no total dos débitos por Estados.

Apresentamos abaixo os saldos das contas em 30 de junho de 2020 e no mesmo período de 2019:

Estado Cessionário	Jun 2020 (R\$)	Jun 2019 (R\$)
Estado do Amapá	98.037,53	543.587,06
Distrito Federal	179.615,29	84.132,60
Estado de Goiás	54.076,03	-
Estado do Piauí	149.188,30	384.162,90
Estado do Acre	229.771,96	-
Estado da Paraíba	-	37.270,04
Estado de Minas	16.542,30	-
Total	727.231,41	1.049.152,60

5.5.2. Créditos a Receber – Acerto Financeiro Servidor no Curto e Longo Prazo: Neste subgrupo estão registrados os valores relativos a créditos a receber decorrentes de acertos financeiros com empregados incorporados no Programa Corporativo de Pós-Graduação da Embrapa que não concluíram o curso. A variação negativa no curto prazo de cerca de 7,91%, decorre da transferência de valores a receber do longo para o curto prazo, o registro de novos débitos e pelos recebimentos no período. Abaixo as Unidades que apresentaram saldo na conta e os seus respectivos valores, em 30 de junho de 2020 e no mesmo período de 2019:

Crédito a Rec por Acerto de Servidor - Curto Prazo	Jun 2020 (R\$)	Jun 2019 (R\$)
Embrapa Roraima	24.111,00	24.111,00
Embrapa Amazônia Oriental	5.202,45	7.993,41
Embrapa Amapá	120.813,92	34.934,74
Embrapa Caprinos	-	563,18
Embrapa Solos	-	32.433,30
Embrapa Informática Agropecuária	28.785,22	27.861,02
Embrapa Uva e Vinho	7.077,12	7.077,12
Embrapa Sede	41.407,53	75.458,26
Embrapa Territorial	13.608,47	17.915,68
Embrapa SPM Escritório da Amazônia	-	33.367,37
Total	241.005,71	261.715,08

Crédito a Receber por Acerto de Servidor -Longo Prazo	Jun 2020 (R\$)	Jun 2019 (R\$)
Embrapa Roraima	1.055.563,52	1.103.785,52
Embrapa Amapá	-	148.879,25
Embrapa Caprinos	-	10.137,24
Embrapa Solos	-	445.967,17
Embrapa Informática Agropecuária	-	2.519.795,58
Embrapa Uva e Vinho	531.628,39	545.782,63
Embrapa Sede	3.386.550,94	670.247,50
Embrapa Territorial	232.740,51	267.788,17
Total	7.665.691,91	5.712.383,06

Nota 6. Estoques

Registra os valores dos estoques e materiais em trânsito. Os estoques de materiais de consumo estão demonstrados pelo custo médio ponderado de aquisição (artigo 307 do Decreto 9.580/2018 - RIR/2018), enquanto os estoques de animais nascidos nas Unidades Operacionais encontram-se avaliados em conformidade com a Instrução de Serviço DRM (atual SGE/GCIN) 010/1992, de 07/05/1992, publicada no BCA nº 19, de 11/05/1992. Estas contas estão escrituradas e inventariadas em nível de Unidades.

Contas	Jun 2020 (R\$)	Jun 2019(R\$)
Mercadoria para Venda ou Revenda	1.412.924,97	1.719.141,47
Mercadorias Armazéns de Terceiros	15.860,80	34.089,37
Produtos e Serviços Acabados	39.944,00	35.900,00
Produtos e Serviços em Elaboração	372.333,77	418.528,26
Produtos e Materiais em Trânsito	3.404,58	38,00
Estoques Internos – Almoxarifado	31.548.681,89	27.647.334,88
Estoques para Pesquisas	6.557.598,65	7.849.719,20
Importações em Andamento	202.958,91	91.653,55
Total de Estoque	40.153.707,57	37.796.404,73

ATIVO NÃO CIRCULANTE

O ativo não circulante é composto pelo Realizável a Longo Prazo, Investimentos, Imobilizado e Intangível.

Nota 7. REALIZÁVEL A LONGO PRAZO

Representa todos os créditos e direitos a receber após o exercício seguinte. Em relação a Junho 2019, houve uma variação positiva em torno de 8,09%. Apresentamos abaixo os saldos das contas em 30 de junho de 2020 e no mesmo período de 2019:

Contas	Jun 2020 (R\$)	Jun 2019 (R\$)
Crédito por Danos ao Patrimônio	4.742.090,30	4.538.620,74
Depósitos Judiciais	256.809.327,30	241.118.893,55
Depósitos para Recursos Judiciais	17.289.493,05	12.850.614,58
Duplicatas e Títulos em Contencioso	6.234.378,20	6.388.274,31
Ajuste de perdas de Demais Crédito	-3.509.981,61	-3.556.150,44
Total	281.565.307,24	261.340.252,74

Das contas acima apresentadas, merecem destaque as seguintes, considerando a relevância dos saldos apresentados em 30 de junho de 2020 e no mesmo período de 2019:

7.1. Créditos por Dano ao Patrimônio: Registra os valores decorrentes de adiantamentos e/ou pagamentos, nos casos em que houve alguma irregularidade na prestação de contas. O saldo no valor de R\$ 4.742.090,30, refere-se, basicamente, à inscrição de agentes responsáveis como devedores por prestação de contas com documentação inconsistente. Os registros foram efetuados na Embrapa Sede em virtude de o TCU ter julgado os processos (Tomadas de Contas Especiais) procedentes.

7.2. Depósitos Judiciais: Registra os depósitos efetuados por determinação judicial acrescidos dos seus rendimentos. O saldo apresentado em 30 de junho de 2020 é de R\$ 256.809.327,30, enquanto em 30 de junho de 2019 foi de R\$ 241.118.893,55. A variação ocorrida refere-se a inclusão de novos processos, ao registro dos rendimentos mensais.

Apresentamos abaixo a relação dos processos, de natureza tributária, referentes ao INSS, Receita Federal e União Federal:

Processos Judiciais	Jun 2020 (R\$)
INSS Proc. PROJU 0042200-37.2003.4.01.3400 ⁽¹⁾	12.640.117,43
INSS Proc. PROJU 0042200-37.2003.4.01.3400 Rendimentos	22.289.582,77
INSS Proc. PROJU 0031307-50.2004.4.01.3400 ⁽²⁾	32.868.882,78
INSS Proc. PROJU 0031307-50.2004.4.01.3400 (Rendimentos)	53.881.959,54
INSS Proc. PROJU 0025468-44.2004.4.01.3400 ⁽³⁾	11.494.151,69

INSS Proc. PROJU 0025468-44.2004.4.01.3400 (Rendimentos)	19.273.393,55
Receita Federal Proc. PROJU 0070737-57.2014.4.01.3400 ⁽⁴⁾	28.403.699,06
Receita Federal Proc. PROJU 0070737-57.2014.4.01.3400 (Rendimentos)	14.213.210,98
União Federal Proc. PROJU 0018901-26.2006.4.01.3400 ⁽⁵⁾	6.613.627,57
União Federal Proc. PROJU 0018901-26.2006.4.01.3400 (Rendimentos)	8.908.716,32
União Federal Proc. PROJU 1008085-45.2018.4.01.3400 ⁽⁶⁾	17.800.291,71
União Federal Proc. PROJU 1008085-45.2018.4.01.3400 (Rendimentos)	2.051.701,26
União Federal Proc. PROJU 0019242-89.2015.4.01.3900 ⁽⁷⁾	3.381.517,27
União Federal Proc. PROJU 0019242-89.2015.4.01.3900 (Rendimentos)	120.418,80
Outros	22.868.056,67
Total Processos Judiciais	256.809.327,30

- | | | |
|-----|-----------------|--|
| (1) | INSS | Processo autor Embrapa e Réu Fazenda Nacional, anulação de inscrição de débito na Dívida Ativa, Auxílio Instalação, Auxílio Creche, Prêmios e Diárias. |
| (2) | INSS | Processo autor Embrapa e Réu Fazenda Nacional, anulação de inscrição de débito na Dívida Ativa; Multa (omissão Guia FGTS prêmios a abonos do ACT; Auxílio Refeição/Alimentação). |
| (3) | INSS | Processo autor Embrapa e Réu INSS, deixar de recolher contribuições previdenciárias sobre abonos concedidos pelos acordos coletivos de trabalho firmados em 1999 e em 2001 e no dissídio coletivo de 2000. |
| (4) | Receita Federal | Processo autor Embrapa e Réu União Federal (Fazenda Nacional), ação com o objetivo de ser declarada a inexistência do crédito tributário, Competências 2007 e 2008, envolvendo Premiação. |
| (5) | União Federal | Processo autor Embrapa e Ré União Federal (Fazenda Nacional), ação Ordinária, objeto da ação obter certidão negativa. |
| (6) | União Federal | Processo autor Embrapa e o Ré União (Fazenda Nacional – Secretaria da Receita Federal), objeto da Ação anulação de cobrança de diferença tributária. |
| (7) | União Federal | Processo Autor Embrapa, Ré Caixa Econômica Federal, Ré União – Fazenda Nacional – AGU. Anulação do débito tributário - FGTS decorrente de Autos de Infração dando origem a Notificações de Débito de Fundo de Garantia e da Contribuição Social. |

7.3. Depósitos para Recursos Judiciais: Registra os depósitos efetuados por determinação judicial para interposição de recursos junto à Justiça, que tenham recuperação após o término do exercício seguinte. O saldo apresentado em 30 de junho de 2020 é de R\$17.289.493,05, enquanto em 30 de junho de 2019 o saldo foi de R\$ 12.850.614,58. A variação positiva decorre principalmente da inclusão de novos processos e rendimentos mensais.

7.4. Duplicatas e Títulos em Contencioso: Registra o montante dos créditos da Embrapa sobre terceiros que estão em litígio judicial. Portanto, a Embrapa figura como autora dos processos judiciais. O saldo apresentado em 30 de junho de 2020 foi de R\$ 6.234.378,20, enquanto em 30 de junho de 2019 o saldo foi de R\$ 6.388.274,31. A variação negativa decorre de baixa de processo judicial e reversão de perdas. Do saldo apresentado na conta, ressalta-se o valor de R\$ 2.342.383,09, que se refere ao débito de ex-empregado. O processo encontra-se em andamento na 2ª Vara Federal de Campo Grande.

7.5. Ajuste de Perdas de Demais Créditos: Registra os valores das provisões para perdas estimadas de outros créditos. Estão constituídas em valores suficientes para cobrir eventuais perdas na realização do direito creditório, que foram consideradas com alta probabilidade de ocorrência. Merece destaque o registro na UG 135017 – Embrapa Gado de Corte, referente à constituição de provisão no valor de R\$ 2.342.383,09, que se refere a débito de ex-empregado por desfalque devidamente apurado. **Vide nota 7.4**

INVESTIMENTOS

Os investimentos da Embrapa são realizados na forma de participação societária em empresas estaduais de pesquisa agropecuária, assistência, extensão rural e difusão de tecnologia, necessárias à consecução do seu objeto social. Os investimentos nas empresas onde a Embrapa tem

influência significativa na sua gestão são avaliados pelo MEP (Método de Equivalência Patrimonial). Nas outras, pela sistemática do custo corrigido, ou seja, os valores dos investimentos acrescidos da correção monetária até 31/12/1995, conforme legislação pertinente.

Nota 8. Participações Societárias pelo Método da Equivalência Patrimonial – MEP

Os investimentos na Empresa Estadual de Pesquisa Agropecuária da Paraíba S/A – EMEPA/PB e na Empresa de Pesquisa Agropecuária do Rio Grande do Norte S/A – EMPARN são avaliados pelo método da equivalência patrimonial, em razão de a Embrapa ser titular de mais de 20% do capital votante dessas empresas, sem controlá-las. A seguir, apresentamos a composição da conta:

Participação Acionária da Embrapa no Capital Social de Empresas Associadas					
EMPRESAS DE CAPITAL FECHADO	AÇÕES COM DIREITO A VOTO			PARTICIPAÇÃO ACIONÁRIA EM 30 DE JUNHO DE 2020	PARTICIPAÇÃO ACIONÁRIA EM 30 DE JUNHO DE 2019
	Quantidade	Tipo	Part. %		
Empresa Estadual de Pesquisa Agropecuária da Paraíba S/A – EMEPA/PB ⁽¹⁾	319.952	ON	45,00	1.855.377,90	1.855.377,90
Empresa de Pesquisa Agropecuária do Rio Grande do Norte S/A – EMPARN	928.997	ON	49,00	726.984,37	726.984,37
TOTAL				2.582.362,27	2.582.362,27

⁽¹⁾ Empresa em processo de liquidação.

Nota 9. Outras Provisões pelo MEP

O valor de R\$ 726.984,37 refere-se à provisão para perdas prováveis, considerando que a Empresa de Pesquisa Agropecuária do Rio Grande do Norte S/A - EMPARN apresenta Patrimônio Líquido Negativo.

Nota 10. Participação Societária pelo Custo

Os investimentos nas Empresas Estaduais Estatais onde a Embrapa tem participação inferior a 20% do capital votante, sem controlá-las, são avaliados pelo método do custo. A seguir, apresentamos a composição da conta:

Participação Acionária da Embrapa no Capital Social de Empresas Associadas					
EMPRESAS DE CAPITAL FECHADO	AÇÕES COM DIREITO A VOTO			PARTICIPAÇÃO ACIONÁRIA EM 30 DE JUNHO DE 2020	PARTICIPAÇÃO ACIONÁRIA EM 30 DE JUNHO DE 2019
	Quantidade	Tipo	Part. %		
<i>Empresa Baiana de Desenvolvimento Agrícola – EBDA ⁽¹⁾</i>	252.820.990	ON	7,74	631.059,00	631.059,00
<i>Empresa de Pesquisa Agropecuária e Difusão de Tecnologia de Santa Catarina S/A – EPAGRI</i>	5.554.778	ON	4,74	5.279.722,00	5.279.722,00
<i>Empresa de Assistência Técnica e Extensão Rural do Estado de Minas Gerais – EMATER-MG</i>	10	-	0,01	4.859,97	2.392,90
Total				5.915.640,97	5.913.173,90

⁽¹⁾ Empresa em processo de liquidação.

A variação positiva apresentada na participação acionária da Embrapa na EMATER-MG refere-se ao aumento do capital aprovado pelo Conselho Técnico Administrativo e pela Diretoria. Valor atual do Capital Social R\$ 48.597.738,68 divididos em 75.000 ações.

Nota 11. Outros Investimentos

Títulos referentes às ações de empresas de telefonia custodiadas nos Bancos do Brasil, Itaú e Bradesco, que valorizaram cerca de 11%, passando de R\$ 454.985,20 em junho de 2019 para R\$ 504.538,39 em junho deste ano. A alienação deverá acontecer após a transferência dos títulos custodiados no Itaú e Bradesco para a corretora do Banco do Brasil. O processo de alienação está previsto para ocorrer em 2020.

IMOBILIZADO

Registrado pelo custo de aquisição ou construção, corrigido monetariamente até 31/12/1995, menos depreciação acumulada, com percentuais de depreciação aplicados consoante as normas fiscais vigentes e por meio do método linear.

A Norma 037.011.001.001- Gestão de Bens Patrimoniais da Embrapa (Deliberação nº 50, de 05/07/2011, publicada no BCA nº 33 de 06/07/2011), define, fixa e padroniza o conjunto de princípios e procedimentos destinados à gestão do patrimônio da Empresa, que integram o Sistema de Administração de Bens Patrimoniais da Embrapa, compreendendo o seu controle, guarda e manutenção.

Demonstramos abaixo a composição dos saldos dos bens móveis e bens imóveis, em 30 de junho de 2020 e no mesmo período de 2019:

Nota 12. Bens Móveis

Conta	Jun 2020 (R\$)	Jun 2019 (R\$)	Varição (R\$)
Máquinas, Aparelhos e Equipamentos	539.503.464,14	506.848.559,63	32.654.904,51
Bens de Informática	135.801.966,43	130.749.118,42	5.052.848,01
Movéis e Utensílios	120.730.170,97	117.319.931,27	3.410.239,7
Material Cultural, Educacional	18.071.186,35	18.643.468,93	-572.282,58
Veículos	142.010.722,40	137.838.466,85	4.172.255,55
Importações em Andamento	281.318,74	109.524,81	171.793,93

Semoventes e Equipamentos de Montaria	5.245.821,09	5.481.258,75	-235.437,66
Outros Bens Móveis	13.220.180,27	13.162.340,33	57.839,94
Total de Bens Móveis	974.864.830,39	930.152.668,99	44.712.161,40
Depreciação de Bens Móveis	-745.597.789,14	-665.276.736,99	-80.321.052,15
Valor Residual Bens Móveis	229.267.041,25	264.875.932,00	-35.608.890,75

A variação positiva apresentada nas contas do subgrupo está relacionada às entradas/aquisições ocorridas no período, que não foram suficientes para compensar o valor da depreciação.

Nota 13. Bens Imóveis

Conta	Jun 2020 (R\$)	Jun 2019 (R\$)	Varição (R\$)
Imóveis	481.446.283,56	478.809.039,79	2.637.243,77
Imóveis em Andamento	75.265.320,07	73.570.885,01	1.694.435,06
Instalações	86.171.206,87	85.275.662,99	895.543,88
Benfeitorias em Propriedades de Terceiros	210.921.017,18	201.841.381,81	9.079.635,37
Total de Bens Imóveis	853.803.827,68	839.496.969,60	14.306.858,08
Depreciação/Amortização de Bens Imóveis	-321.026.627,27	-296.371.861,31	-24.654.765,96
Valor Residual de Bens Imóveis	532.777.200,41	543.125.108,29	-10.347.907,88

A variação positiva apresentada no subgrupo de Bens Imóveis, no valor de R\$ 14.306.858,08, decorre basicamente das benfeitorias em propriedades de terceiros, no valor de R\$ 9.079.635,37. Os investimentos nesses imóveis são realizados mediante prévia aprovação do Diretor de Gestão Institucional, desde que o proprietário do imóvel assuma, preliminarmente, no contrato de empréstimo do terreno, o compromisso formal e irrevogável de, ao término da vigência contratual, indenizar a Embrapa pelas edificações e melhorias realizadas.

Nota 14. Intangível

Compreende os valores representados por softwares, conforme a seguinte composição em 30 de junho de 2020 e no mesmo período de 2019:

Conta	Jun 2020 (R\$)	Jun 2019 (R\$)	Varição (R\$)
Software	28.476.106,99	34.677.819,52	-6.201.712,53
Software em Fase de Desenvolvidos	48.255.275,23	-	48.255.275,23
Total do Intangível	76.731.382,22	34.677.819,52	42.053.562,70
Amortização Acumulada	-25.259.501,07	-24.007.665,53	-1.251.835,54
Valor Residual do Intangível	51.471.881,15	10.670.153,99	40.801.727,16

A variação negativa no valor de R\$ 6.201.712,53 na conta de Software deve-se à reclassificação da aquisição do sistema SAP, solução ERP – Enterprise Resource Planning, para a conta Software em Desenvolvimento, sendo registrados todos os gastos com a aquisição da ferramenta.

Em relação à realização do teste de recuperabilidade dos ativos (impairment test), foi emitida a Nota Técnica SGE/GCIN nº 001/2019, a qual concluiu-se que não foram identificadas situações que caracterizassem a necessidade de realização do teste.

A Supervisão de Patrimônio e Inventário - PIN considera analisar em novembro de 2021, a necessidade de realizar o teste de recuperabilidade de ativos na Embrapa, tendo em vista que a empresa encontra-se em um período de transição de Sistemas (ASI x SAP).

PASSIVO CIRCULANTE

Passivo de curto prazo que registra as obrigações com vencimento até o exercício seguinte. Cabe destacar as seguintes obrigações relevantes:

Nota 15. Obrigações Trabalhistas, Previdenciárias e Assistenciais

Contas	Jun 2020 (R\$)	Jun 2019 (R\$)
Salários a Pagar	141.294.219,39	175.891.106,89
Férias a Pagar	321.613.894,00	368.892.377,33
Contribuição a Entidades de Previdência Privada	9.244.606,68	11.191.154,56
Encargos Sociais	55.190.043,08	71.149.123,44
13º Salário a Pagar	102.754.766,55	103.880.570,47
Total Obrigações Trabalhistas, Previdenciárias e Assistenciais	630.097.529,70	731.004.332,69

15.1. Salários a Pagar: Registra os valores relativos a vencimentos e vantagens fixas e variáveis devidos aos empregados. Segue a composição do saldo apresentado em 30 de junho de 2020 e no mesmo período de 2019:

Composição	Jun 2020 (R\$)	Jun 2019 (R\$)
Folha de Pagamento	138.096.312,43	175.891.106,89
Plano de Desligamento Incentivado - PDI	3.197.906,96	
Total registrado em Salários a Pagar	141.294.219,39	175.891.106,89

A redução de aproximadamente 17% se deve a saída de 1.186 empregados que aderiram ao Plano de Desligamento Incentivado - PDI, quanto ao valor de R\$ 3.197.906,96 refere-se a parcela das indenizações (1/3 do salário + Casembrapa) pagas mensalmente. **Vide nota 18.**

15.2. Férias a Pagar: Registra as obrigações referentes às férias, apropriadas conforme percentuais da folha de pagamento. O valor registrado no Siafi em 30 de junho é de R\$ 196.827.934,32, porém, após melhorias implementadas na planilha de provisão de férias foram realizados os ajustes:

Férias a pagar	jan/20	fev/20	Mar/20	Abr/20	mai/20	Jun/20
Saldo contábil no Siafi	342.995.131,11	339.645.693,18	216.975.530,01	214.102.746,65	207.820.868,63	196.827.934,32
Despesas	22.879.494,61	22.813.547,72	22.804.392,70	22.562.518,07	22.418.754,76	22.362.502,22
Reversão	81.235.487,21	17.500.584,46	17.626.857,68	10.333.436,78	14.258.116,55	13.702.543,95
Reversão Desligados PDI e outros	995.025,17	1.010.667,96	1.459.636,28	969.856,92	1.251.641,89	1.705.460,67
Provisão de Saldo	288.470.981,66	292.773.276,97	296.491.175,71	307.750.400,08	314.659.396,40	321.613.894,00

15.3. Contribuição a Entidades de Previdência Privada: Registra os valores da contribuição patronal do mês de junho de 2020 para os planos de previdência complementar dos empregados da Embrapa. A redução de aproximadamente 17,39% se deve a saída de 1.186 empregados que aderiram ao PDI, o que gerou uma diminuição nas contribuições.

15.4. Encargos Sociais – Registra os valores relativos ao INSS e FGTS a recolher. A redução dos valores em relação a junho de 2019 se deve a saída de empregados que aderiram ao PDI, o que gerou uma diminuição nos encargos.

<i>Composição</i>	<i>Jun 2020 (R\$)</i>	<i>Jun 2019 (R\$)</i>
<i>INSS a Pagar</i>	<i>40.201.315,80</i>	<i>53.414.248,97</i>
<i>FGTS a Pagar</i>	<i>14.988.727,28</i>	<i>17.734.874,47</i>
<i>Total registrado em salários a pagar</i>	<i>55.190.043,08</i>	<i>71.149.123,44</i>

Nota 16. Fornecedores e Contas a Pagar

Compreende as obrigações junto a fornecedores de matérias-primas, mercadorias e outros materiais utilizados nas atividades operacionais da entidade, bem como as obrigações decorrentes do fornecimento de utilidades e da prestação de serviços, tais como de energia elétrica, água, telefone, aluguéis e todas as outras contas a pagar com vencimento no curto prazo.

O saldo de R\$ 19.527.464,33 apresentado em 30 de junho de 2020, indica uma redução de 5,10% em relação ao valor de R\$ 20.576.154,41, do mesmo período de 2019. Merecem destaque os seguintes valores, que representam aproximadamente 81% do total: a) R\$ 8.200.000,00 – Sodexo Pass do Brasil Serviços e Comércio; b) R\$ 6.379.215,50 – Caixa de Assistência dos Empregados da Embrapa - Casembrapa; c) R\$ 671.967,38 – HPE Automotores do Brasil Ltda; d) R\$ 330.024,00 – Nova Analítica Importação e Exportação Ltda; e) R\$ 260.313,69 – Dell Computadores do Brasil Ltda. Os outros R\$ 3.685.943,76 referem-se aos demais fornecedores, tais como os de produtos de laboratório, de serviços de consultoria, de serviços de segurança e limpeza, de manutenção de bens, de telefonia, de gás e combustível, de serviços aeroportuários, de fornecimento de energia elétrica e outros.

Nota 17. Consignações

Nesse grupo são registrados os descontos efetuados na folha de pagamento referentes aos encargos sociais e outras obrigações devidos pelos empregados, assim como a retenção do INSS sobre serviços contratados pela Embrapa. A variação negativa, em relação a junho de 2019, refere-se principalmente ao IRRF descontado dos funcionários na Folha de Pagamento de junho de 2020, no valor de R\$ 31.438.045,52, pago dentro do próprio mês de competência (30/06) e a saída dos empregados que aderiram ao PDI, o que gerou uma diminuição das consignações.

<i>Composição</i>	<i>Jun 2020 (R\$)</i>	<i>Jun 2019 (R\$)</i>
<i>Retenção Previdenciária - INSS</i>	6.076.121,95	6.346.503,69
<i>IRRF devido ao Tesouro Nacional</i>	-	38.925.067,36
<i>Impostos e Contribuições Diversas</i>	220.861,14	166.009,84
<i>ISS Retido</i>	58.538,93	78.448,23
<i>Pensão Alimentícia</i>	1.510.382,57	1.786.506,24
<i>Planos de Previdência e Assistência Médica</i>	13.976.792,28	15.932.879,10
<i>Retenções – Entidades Representativas de Classe</i>	134.498,37	40,65
<i>Retenções - Sindicatos</i>	564.010,90	634.818,51
<i>Retenções - Cooperativas</i>	1.369.285,39	1.500.991,72
<i>Planos de Seguros</i>	792.445,45	946.841,63
<i>Empréstimos e Financiamentos</i>	6.118.483,25	6.998.250,58
<i>Vale Alimentação</i>	169.119,99	194.720,72
<i>Depósitos Retidos de Fornecedores</i>	136.371,46	118.656,23
<i>Outros Consignatários</i>	23.349,43	-
Total de consignações	31.150.261,11	73.629.734,50

Nota 18. Plano de Desligamento Incentivado – PDI

Refere-se ao registro decorrente dos benefícios pós emprego em virtude da adesão de empregados ao Programa de Desligamento Incentivado – PDI. A Embrapa, após o desligamento do empregado, pagará a título de incentivo pela adesão ao PDI, 36 parcelas mensais correspondente a 30% do salário base do empregado. Também, como forma de incentivo ao desligamento, irá custear a parte patronal do plano de saúde durante 36 meses, repassando os valores mensalmente para a Caixa de Assistência dos Empregados - Casembrapa. O saldo em 30 de junho de 2020, no valor de R\$ 44.812.722,39, no Curto prazo, corresponde às parcelas a serem pagas até 31 de dezembro de 2021. Na conta contábil Indenizações, Restituições e Compensações, Passivo Não Circulante, está registrado o valor de R\$ 81.434.804,65, referente às parcelas que serão pagas a partir do final do próximo exercício.

Indenizações Restituições e Compensações (Curto Prazo)

<i>Composição</i>	<i>Jun 2020 (R\$)</i>
<i>Salários a Pagar - PDI</i>	37.713.214,39
<i>Casembrapa a Pagar - PDI</i>	7.099.508,00
Total a pagar a curto prazo	44.812.722,39

Indenizações Restituições e Compensações (Longo Prazo)

<i>Composição</i>	<i>Jun 2020 (R\$)</i>
<i>Salários a Pagar - PDI</i>	63.420.189,78
<i>Casembrapa a Pagar - PDI</i>	18.014.614,87
Total a Pagar a Longo Prazo - PDI	81.434.804,65

Nota 19. Convênios e Instrumentos Congêneres

Conta	Jun 2020 (R\$)	Jun 2019 (R\$)
Convênios e Instrumentos Congêneres	202.751,00	1.095.039,70

Compreende os valores a pagar a título de convênios e outros instrumentos congêneres: contrato de repasse, termo de parceria, acordo de cooperação técnica, termo de compromisso e transferências legais. A redução significativa em relação a junho de 2019, se deve ao cancelamento do repasse à SEAGRI/DIPAP/AL - PAC/2010 - no valor de R\$ 949.439,70, referente ao cancelamento do convênio.

Nota 20. Transferências Financeiras a Comprovar

Registra os valores referentes a convênios assinados com terceiros, recebidos por meio de Termo de Execução Descentralizada/TED. Em 30 de junho de 2020, do saldo apresentado, R\$ 63.466.167,48, 61,13% (R\$ 38.795.790,44), encontra-se em fase de prestação de contas, aguardando a análise e aprovação por parte do órgão concedente e 38,87% (R\$ 24.670.377,04) está em fase de aplicação dos recursos recebidos.

Composição	Jun 2020 (R\$)
Embrapa Acre	145.312,29
Embrapa Roraima	257.558,04
Embrapa Amazônia Oriental	3.510.786,44
Embrapa Pesca e Aquicultura	388.877,74
Embrapa Amapá	100.772,90
Embrapa Caprinos e Ovinos	5.290.391,47
Embrapa Semiárido	971.908,38
Embrapa Tabuleiros Costeiros	74.485,94
Embrapa Mandioca e Fruticultura	500.000,00
Embrapa Gado de Leite	663.392,14
Embrapa Milho e Sorgo	98.445,25
Embrapa Gado de Corte	446.524,66
Embrapa Agropecuária Oeste	887.889,06
Embrapa Solos	989.273,63
Embrapa Agrossilvipastoril	134.045,00
Embrapa Agrobiologia	76.537,76
Embrapa Pecuária Sudeste	80.000,00
Embrapa Meio Ambiente	149.250,00

Embrapa Suínos e Aves	1.414.304,34
Embrapa Clima Temperado	4.273.811,17
Embrapa Uva e Vinho	2.154.902,68
Embrapa Pecuária Sul	20.158,24
Embrapa Arroz e Feijão	1.369.265,04
Embrapa Setorial	5.250.958,95
Embrapa Recursos Genéticos e Biotecnologia	3.922.749,64
Embrapa Cerrados	587.210,86
Embrapa Hortaliças	631.438,63
Embrapa Sede	10.094.072,82
Embrapa Territorial	793.069,24
Embrapa Cocais	251.916,28
Embrapa Café	17.936.858,89
Total – Transferências Financeiras a Comprovar	63.466.167,48

PASSIVO NÃO CIRCULANTE

	Jun 2020 (R\$)	Jun 2019 (R\$)
Passivo Não Circulante	356.522.768,75	281.239.433,60

Compreende os compromissos exigíveis após o término do exercício seguinte, em relação ao exercício de 2019 apresentou um crescimento de 26,77%.

Nota 21. Provisão a Longo Prazo

Risco Provável

Compreende as provisões para as perdas de ações judiciais que estão classificadas como de risco provável pela grande probabilidade de sucumbência para a Embrapa em função do histórico de condenações da Empresa.

Em 30 de junho de 2020 o saldo apresentado na conta foi de R\$ 236.221.060,74, referente aos processos ativos, onde a Embrapa é Ré na Justiça Trabalhista e Federal. A variação de R\$ 381.336,00 se refere ao ajuste da provisão em função da redução de R\$ 286.500,00 dos processos de natureza cíveis e do aumento dos de natureza tributária e trabalhista, em R\$ 667.836,00, conforme planilhas enviadas pela Gerência de Assuntos Jurídicos e Contratos – GJC.

<i>Natureza</i>	<i>Março 2020</i>	<i>Reversões</i>	<i>Adições</i>	<i>Junho 2020</i>
<i>Trabalhistas</i>	36.196.461	1.983.986	1.996.217	36.208.692
<i>Cíveis</i>	2.198.595	286.500		1.912.095
<i>Previdenciários</i>	21.675.728			21.675.728
<i>Tributários</i>	175.768.940		*655.605	176.424.545
Total	235.839.724	2.270.486	2.651.822	236.221.060

* Para a composição da Provisão Tributária foi considerado 80% (oitenta por cento) do montante existente em 28/05/2020 na conta depósitos judiciais das ações de natureza tributária.

Risco Possível

Inclui as ações que tratam do Pagamento de Premiação decorrente do cancelamento do processo de premiação por desempenho institucional 2019, ano base 2018, e pela revogação da Norma 037.009.003.005. O SINPAF pleiteou tutela de urgência para retorno imediato do processo de premiação e também pleiteou o pagamento do prêmio. Embora os valores atribuídos às causas sejam relativamente baixos, eventual julgamento favorável destas ações pode ensejar o pagamento de parcela equivalente a 1,5% da folha de pagamento da Embrapa referente a um mês. Em virtude da sua classificação de “Risco Possível”, não foram feitas provisões para essas ações.

Nota 22. Adiantamento para Futuro Aumento de Capital

Nesta conta estão registrados os recursos recebidos, até o exercício de 2017, a título de investimentos destinados à expansão das atividades da empresa. Em 09 de agosto de 2018, foi incorporado ao Capital Social da Embrapa o valor de R\$ 2.873.322.509,47. O saldo remanescente em 30 de junho de 2020 é de R\$ 39.332.718,70, com atualizações da SELIC.

PATRIMÔNIO LÍQUIDO

Nota 23. Capital Social

O Capital Subscrito e Integralizado da Embrapa é de R\$ 2.985.020.195,88 integralmente subscrito pela União.

Nota 24. Adiantamento para Futuro Aumento de Capital - AFAC

A partir de 2017, conforme Macrofunção número 021122 - Participação da União no Capital de Empresas, vem sendo registrados no patrimônio líquido os recursos recebidos a título de investimentos, que são destinados à expansão das atividades da empresa. O saldo apresentado em 30 junho de 2020 foi de R\$ 36.645.419,84

Nota 25. Resultados Acumulados

Prejuízos Acumulados: Do saldo de R\$ 2.434.215.988,67, existente na conta em 30 de junho de 2020, aproximadamente 57,67% refere-se a atualização pela taxa Selic dos Adiantamentos para Futuro Aumento de Capital. Os demais valores são provenientes, principalmente, das constituições de provisões, das depreciações dos bens patrimoniais e das amortizações dos bens intangíveis.

DEMONSTRAÇÃO DO RESULTADO DO EXERCÍCIO

A Demonstração do Resultado do Exercício - DRE apresenta, de forma resumida, as operações realizadas pela Embrapa, durante o primeiro semestre de 2020, demonstradas de forma a destacar o resultado líquido do período, incluindo o que se denomina de receitas e despesas realizadas. Foi elaborada de acordo com o artigo 187 da Lei das Sociedades por Ações – Lei nº 6.404/1976, com as alterações introduzidas pela Lei nº 11.638, de 28 de dezembro de 2007, pela Lei nº 11.941, de 27 de maio de 2009, e ainda, de acordo com o Pronunciamento Contábil – CPC nº 26/2009.

As receitas e despesas da Embrapa são incluídas na apuração do resultado do período em que ocorreram, de acordo com o Regime de Competência.

Nota 26. Receita com Vendas e Serviços

Neste grupo classificam-se as receitas provenientes da venda de produção vegetal, animal e derivados, e de transformação, bem como a receita originada de prestação de serviços científicos, tecnológicos e agropecuários prestados pela Embrapa, somando R\$ 13.901.952,54. Houve uma variação negativa de 6,07% na Receita de Vendas em relação ao mesmo período de 2019.

Nota 27. Imposto sobre Vendas e Serviços e Outras Deduções

O saldo em 30 de junho de 2020 é R\$ 968.403,91 e o do mesmo período de 2019 somou R\$ 291.509,30. A variação em relação ao exercício anterior decorre do fato de que os impostos sobre vendas (PIS e COFINS) não terem sido contabilizados no 2º trimestre de 2019, tendo vista que a escrituração fiscal desses impostos estava sendo revisada pela empresa JCMB Contabilidade Ltda, contratada pela Embrapa.

Nota 28. Custo das Mercadorias e Produtos

Nesta conta são registradas as baixas de estoque referentes ao custo das mercadorias e produtos vendidos. Houve uma variação negativa de 57,04%, reduzindo de R\$ 1.848.855,02 em junho de 2019 para R\$ 794.278,64, decorrente da redução das vendas e do custo dos produtos e serviços vendidos.

Nota 29. Despesas Administrativas

Houve uma variação negativa na ordem de 6,62% nas despesas realizadas com a manutenção dos serviços da Embrapa, como, por exemplo, as despesas com pessoal, material de consumo e serviços de terceiros. A redução é decorrente, principalmente, do regime de teletrabalho.

Contas	Jun 2020 (R\$)	Jun 2019 (R\$)
Pessoal e Encargos	1.678.407.259,23	1.662.326.081,63
Benefícios Previdenciários e Assistenciais	4.176,02	3.991,98
Materiais de Consumo	28.125.966,24	30.514.702,73
Serviços	171.534.243,58	190.185.268,43
Depreciações	38.113.126,82	41.833.470,48
Amortização do Imobilizado	3.398.393,20	3.383.540,73
Amortização do Intangível	1.033.149,94	2380423,29
Tributárias	1.439.017,24	1.662.417,56
Total	1.922.055.332,27	1.932.289.896,83

Do subgrupo de Despesas Administrativas, merecem destaque:

29.1. Despesas com Pessoal e Encargos: Registram os valores relativos a vencimentos e vantagens fixas e variáveis de empregados, INSS, FGTS, benefícios, sentenças judiciais, contribuição à entidade fechada de previdência complementar e indenizações do plano de demissão incentivada. Apresentamos abaixo a composição do saldo do subgrupo em 30 de junho de 2020 e de 2019:

Contas	Jun 2020 (R\$)	Jun 2019 (R\$)
Remuneração a Pessoal	1.178.153.193,14	1.199.883.371,04
INSS	262.389.648,32	285.472.716,17
FGTS	81.837.716,71	84.883.980,73
Contribuição a Entidade Fechada de Previdência (Ceres)	55.921.710,69	63.952.598,16
Benefícios a Pessoal	5.235.707,09	5.703.536,18
Indenizações e Restituições Trabalhistas*	94.869.283,28	22.429.879,35
Total	1.678.407.259,23	1.662.326.081,63

29.1.1. Remuneração a Pessoal: A variação negativa decorre da redução no número de empregados em função, principalmente, do Plano de Desligamento Incentivado - PDI. O valor registrado em Remuneração a Pessoal, em 30 de junho, a título de férias, é de R\$ 135.841.210,08, conforme melhorias implementadas na planilha de provisão de férias (**Vide Nota 15.2**), enquanto no Siafi o valor registrado é de R\$ 18.132.034,34.

29.1.2. INSS, FGTS e CERES: A variação negativa de aproximadamente 8% em relação ao exercício anterior decorre da redução no número de empregados em função, principalmente, do Plano de Deligamento Incentivado - PDI que começou em agosto de 2019 e finalizou no mês de junho de 2020.

29.1.3. Contribuição a Entidade Fechada de Previdência (Ceres): A diferença encontrada entre a despesa registrada pela Embrapa R\$ 55.921.710 e o valor de R\$ 56.374.647 apresentado no quadro Valores repassados pela Embrapa e as contribuições dos participantes do item 37.2, refere-se a despesas do PDI apropriadas em 2019 e pagas neste exercício.

29.1.4. Indenizações e Restituições Trabalhistas: Registra as despesas com as Rescisões de Contrato de Trabalho e com a implantação do Programa de Desligamento Incentivado, que começou a partir de agosto de 2019. Do valor total registrado na despesa (R\$ 153.947.687,52), a título de incentivo pela adesão ao PDI, R\$ 27.700.160,48 já foram pagos aos ex empregados. No pagamento são realizados um novo registro na despesa pela utilização orçamentária e reversão da provisão em contrapartida à conta da Receita Ganhos com a Desincorporação de Passivo. Vide notas 18

29.2. Serviços: Registra os valores relativos a serviços prestados para o funcionamento da empresa. A seguir a composição do saldo do subgrupo em 30 de junho de 2020 e de 2019:

Contas	Jun 2020 (R\$)	Jun 2019 (R\$)
Diárias	880.638,75	2.697.300,00
Serviços de Pessoa Física	539.316,89	758.061,17
Serviços de Pessoa Jurídica	170.114.287,94	186.729.907,26
Total de Outras Obrigações	171.534.243,58	190.185.268,43

Na concessão de diárias houve uma redução de aproximadamente 67,35%, em decorrência de restrição orçamentária, na rubrica de deslocamentos e da suspensão das viagens em decorrência das medidas de prevenção da pandemia de COVID-19.

Nos Serviços de Pessoa Jurídica ocorreu uma variação negativa de 8,90% em relação ao exercício anterior, a seguir a composição:

Contas	Jun 2020 (R\$)	Jun 2019 (R\$)
Serviços Técnicos Profissionais	56.226.454,06	58.684.738,46
Serviços de Apoio Administrativo, Técnico Operacional	40.788.482,36	41.340.405,79
Serviços Comunicação e Gráfico	2.404.658,59	3.325.147,91
Passagem e Locomoção	1.232.689,75	3.094.431,3
Serviços Administrativos	476.714,36	751.096,29
Serviços Assistenciais	8.649,89	9.013,32
Serviços de Confecções	1.6040,1	4.6118,78
Água e Energia Elétrica	13.651.569,82	16.797.912,88
Locação e Arrendamento Mercantil	1.557.247,04	1.500.066,96
Serviços Educacionais	2.117.666,23	2.193.477,13
Sentenças Judiciais	203.637,68	190.335,61
Fornecimento de Alimentação	47.958.969,37	55.565.003,01
Seguros em Geral	3.433.323,44	3.187.082,63
Serviços Prestados Diversos	38.185,25	45.077,19
Total	170.114.287,94	186.729.907,26

29.3. Amortização do Intangível

A variação negativa de 56,60%, em relação a junho de 2019, deve-se a reclassificação da aquisição do sistema SAP solução ERP – Enterprise Resource Planning, – ERP, da conta de Software para a conta Software em Desenvolvimento no valor de R\$ 19.182.083,76.

Nota 30. Convênios

Refere-se ao valor total de transferência de convênios firmados, com ou sem contraprestações de serviços, para realização de objetivos de interesse comum das partes. O valor líquido apresentado em junho de 2020 foi de (R\$ 4.798.387,81), enquanto no mesmo período de 2019 foi de R\$ 1.664.050,98. Segue composição do saldo da Receita e Despesa apresentado em 30 de junho de 2020:

<i>Convênio – Despesa</i>		<i>Jun 2020 (R\$)</i>
00799205000189	Fundação de Apoio a Pesquisa	5.034.190,00
04420652000136	Fundação de Apoio a Tecnologia Cafeeira	290.000,00
17138140000123	Empresa de Pesquisa Agropecuária de Minas Gerais	624.054,97
27273416000130	Instituto Capixaba de Pesquisa, Assistência Técnica	652.845,20
46384400000149	Secretaria de Agricultura e Abastecimento	800.000,00
75234757000149	Instituto Agrônômico do Paraná - IAPAR	259.628,2
78640489000153	Universidade Estadual de Londrina	57.151,00
4329061000158	Instituto de Meio Ambiente de Dourados	19.413,94
Total		7.737.283,31

<i>Convênio – Receita</i>		<i>Jun 2020 (R\$)</i>
12443392000142	Fundo de Investimento e Apoio ao Programa de Des	993.403,00
33541368000116	Companhia Hidroelétrica do São Francisco	1.815.200,00
1641000000133	Fundação Banco do Brasil	130.292,50
Total		2.938.895,50

Nota 31 - Outras Receitas/Despesas

Registra os valores das receitas e despesas não destinadas à atividade fim da empresa. A variação positiva deve-se, basicamente, pela reversão de férias ocorrida no mês de junho de 2020 no valor de R\$ 133.788.595,93, conforme melhorias implementadas na planilha de provisão de férias (**Vide Nota 15.2**), enquanto no Siafi o valor registrado é de R\$ 140.865.379,87

Nota 32. Receitas Financeiras

Contas	Jun 2020 (R\$)	Jun 2019 (R\$)
Juros e Encargos de Mora sobre Fornecedores	3.514,16	3.268,24
Outros Juros e Encargos de Mora	309,35	4.370,93
Atualização Monetária Positiva	20.892,93	27.347,90
Outras Variações Cambiais	625.552,95	82.179,16
Descontos Financeiros Obtidos	183,80	-
Remuneração de Depósitos Bancários	2.440.990,16	3.673.289,42
Remuneração de Aplicações Financeiras	1.087.249,67	1.245.305,57
Total das Receitas Financeiras	4.178.693,02	5.035.761,22

As receitas financeiras registram os valores provenientes da remuneração dos depósitos bancários e de aplicação financeira, dos juros e encargos de mora e das variações monetárias e cambiais. Houve uma variação negativa de 17,02%, passando de R\$ 5.035.761,22 em junho de 2019 para R\$ 4.178.693,02 em junho deste ano. Essa variação é decorrente da variação da taxa selic que passou de 6,40 em junho de 2019 para 2,15 em junho de 2020.

Nota 34. Despesas Financeiras

Contas	Jun 2020 (R\$)	Jun 2019 (R\$)
Juros e Encargos de Mora	280.21,12	17.546,86
Atualização da AFAC	694.701,56	1.121.296,42
Variação Monetárias e Cambiais	17.312,81	325.393,36
Descontos Financeiros Concedidos	46,29	4.5356,7
Total de Despesas Financeiras	740.081,78	1.509.593,34

A variação negativa de 50,97% deve-se a redução da taxa Selic e a redução das despesas indexadas ao dólar utilizados, respectivamente, para a atualização da AFAC e para registro da variação cambial.

Nota 34. Subvenção para Custeio

Registra os recursos recebidos pela Embrapa decorrentes das transferências financeiras do Ministério da Agricultura, Pecuária e Abastecimento para subvencionar as atividades da empresa, que somaram R\$ 1.774.009.892,84 no corrente ano, com uma variação positiva de 8,90% (R\$ 144,9 milhões) em relação a junho de 2019, que somaram R\$ 1.629.067.959,09. Desse excesso, aproximadamente R\$ 118 milhões, referem-se ao valor liberado pelo Mapa, no dia 28/02/2020, para pagamento do PDI.

Nota 35. Demonstração do Valor Adicionado – DVA

A Demonstração do Valor Adicionado – DVA, instituída pela Lei 11.638/2007 para as companhias de capital aberto, foi elaborada de acordo com o Pronunciamento do Comitê de Pronunciamentos Contábeis – CPC nº 09/2008. A DVA tem por objetivo proporcionar aos usuários das demonstrações contábeis informações relativas à riqueza criada pela empresa em determinado período, bem como a forma pela qual tais riquezas foram distribuídas.

A Embrapa passou a divulgar essa demonstração a partir do 1º trimestre de 2018 em função da exigência trazida pelo Estatuto da Embrapa que foi publicado no Diário Oficial de União – DOU em 19 de fevereiro de 2018, que em seu art. 46, § 3º, determina que as demonstrações contábeis elaboradas pela empresa sejam as mesmas aplicáveis às empresas de capital aberto.

Nota 36. OUTRAS INFORMAÇÕES

36.1 – Programa de Desligamento Incentivado – PDI

OBJETIVO: Promover o desligamento por adesão, de forma livre e espontânea, rescindindo o contrato de trabalho em comum acordo com o empregado.

INCENTIVOS: Além das verbas rescisórias previstas na CLT, o empregado recebeu 30% do salário base por 36 meses, sem desconto de Imposto de Renda, e 36 parcelas da parte patronal do plano de saúde repassado diretamente à Casembrapa.

PERÍODO DE DESLIGAMENTO: Agosto de 2019 a junho de 2020.

GASTOS COM PDI DE AGOSTO 2019 A JUNHO 2020	
ENCARGOS	83.378.662,29
DESCONTOS	4.924.179,41
LÍQUIDO RESCISÃO	76.150.251,70
INDENIZAÇÃO 30% DE SALÁRIO	23.647.952,20
INDENIZAÇÃO 30% CASEMBRAPA	4.052.208,28
TOTAL PAGO	192.153.253,88
BENEFÍCIOS - LONGO PRAZO	81.434.804,65
BENEFÍCIOS - CURTO PRAZO	44.812.722,39
TOTAL A PAGAR	126.247.527,04
VALOR TOTAL DO PDI	318.400.780,92

Nota 36.2. PREVIDÊNCIA COMPLEMENTAR DOS EMPREGADOS DA EMBRAPA

A Embrapa colocou a disposição de seus empregados dois planos de benefícios de previdência complementar: o plano Embrapa Básico e o plano Embrapa-FlexCeres.

O plano Embrapa Básico, que está fechado para novas inscrições, é um plano estruturado na modalidade de benefício definido, onde o valor do benefício concedido ao assistido é reajustado anualmente pelo INPC e o valor do benefício a conceder ao participante é calculado com base no salário de contribuição.

O plano Embrapa-FlexCeres é um plano estruturado na modalidade de contribuição variável, onde o valor do benefício concedido ao assistido é reajustado anualmente pelo INPC e o valor do benefício a conceder ao participante é calculado com base no saldo acumulado de contribuição (participante + patrocinadora). Os benefícios de risco são calculados com base no salário.

Os benefícios cobertos pelos dois planos são as aposentadorias programadas, a aposentadoria por invalidez, o auxílio-doença, o auxílio reclusão ou detenção, a pensão por morte e o pecúlio por morte.

Número dos participantes (ativos e assistidos) por plano, em 30 de junho de 2020.

Plano	Participantes	Assistidos	Total
Embrapa Básico	2.604	4.813	7.417
Embrapa FlexCeres	4.335	135	4.470
Total	6.939	4.948	11.887

Valores repassados pela Embrapa e as contribuições dos participantes

Plano	Patrocinadora (R\$)	Participantes (R\$)	Total (R\$)
Embrapa Básico	34.814.703	24.831.661	59.646.364
Embrapa FlexCeres	21.559.944	25.334.091	46.894.035
Total	56.374.647	50.165.752	106.540.399

No ano, até o mês de junho, a Embrapa repassou aos planos de benefícios, a importância de R\$ 56,4 milhões, sendo R\$ 34,8 milhões ao plano Básico e R\$ 21,6 milhões ao plano FlexCeres.

No mesmo período, as contribuições dos participantes ao plano Básico e ao plano FlexCeres foram de R\$ 24,8 milhões e R\$ 25,4 milhões, respectivamente, totalizando R\$ 50,2 milhões.

A situação financeira e patrimonial dos dois planos de benefícios é apresentada a seguir:

Plano Embrapa Básico – em Junho/2020

Item	Valor (R\$)
Patrimônio de Cobertura do Plano (A)	4.996.642.452
Provisões Matemáticas (B)	4.670.956.860
Equilíbrio Técnico Contábil C = (A - B)	325.685.591
Ajuste de Precificação (D) *	226.293.609
Superávit Total Acumulado = (C + D)	551.979.200

* O ajuste de precificação corresponde à diferença do valor contábil dos títulos públicos marcados à vencimento e o valor desses títulos calculado considerando a taxa de juros real do plano de benefícios.

Plano Embrapa FlexCeres – em Junho/2020

Item	Valor (R\$)
Patrimônio de Cobertura do Plano (A)	1.289.268.275
Provisões Matemáticas (B)	1.290.668.021
Equilíbrio Técnico Contábil C = (A - B)	-1.399.746
Ajuste de Precificação (D) *	15.641.341
Superávit Total Acumulado = (C + D)	14.241.595

* O ajuste de precificação corresponde à diferença do valor contábil dos títulos públicos marcados à vencimento e o valor desses títulos calculado considerando a taxa de juros real do plano de benefícios.

Nota 36.3. PLANO DE SAÚDE - CAIXA DE ASSISTÊNCIA DOS EMPREGADOS DA EMBRAPA – CASEMBRA

A Caixa de Assistência dos Empregados da Empresa Brasileira de Pesquisa Agropecuária - Casembrapa, foi constituída em outubro de 2007, como uma operadora de saúde suplementar de médio porte, no modelo de funcionamento de autogestão, com natureza assistencial, sem fins lucrativos, com sede em Brasília/DF e de abrangência em todo território nacional.

Conforme o art. 6º do Estatuto Social da Casembrapa, essa instituição tem como objetivos sociais prestar, aos seus associados, assistência suplementar à saúde; praticar ações para a prevenção de doenças, promoção, reabilitação e recuperação da saúde; celebrar convênios de reciprocidade com outras operadoras para melhor atendimento aos associados e dependentes; e, firmar convênios de cooperação técnica com a Agência Nacional de Saúde - ANS e o Ministério da Saúde para promoção de estudos e pesquisas para o aperfeiçoamento da assistência à saúde suplementar e da autogestão.

A gestão da Casembrapa é composta pelos órgãos: Conselho de Administração, Diretoria Executiva, Conselho Fiscal e Comitês Consultivos. O Conselho de Administração é o órgão de deliberação superior responsável pelo estabelecimento dos objetivos, políticas assistenciais, diretrizes fundamentais e orientações gerais de organização, operação e administração da Casembrapa. A Diretoria Executiva tem como responsabilidade a administração geral da Operadora, cabendo-lhe o cumprimento das normas legais, estatutárias e regulamentares. O Conselho Fiscal, responsável pelo controle interno, zela pela gestão econômico-financeira da Operadora. Por fim, os Comitês Consultivos tem caráter de consulta e informação nas Unidades Descentralizadas da Embrapa.

Em relação aos beneficiários do plano, o quantitativo compreendia, em 30 de junho de 2020, 23.274 mil vidas, cujo detalhamento será apresentado nos próximos itens.

Para atender esses beneficiários, a Casembrapa possui credenciamento direto com aproximadamente 2.134 prestadores, contemplando: clínicas, hospitais, laboratórios, médicos, centros de tratamento para dependência química, cooperativas e associações. Além disso, para atendimento nas localidades externas ao Distrito Federal, a Casembrapa possui contratos de cessão de rede com as operadoras CASSI e UNIMED.

COMPOSIÇÃO DA CARTEIRA DE BENEFICIÁRIOS

Em 30 de junho de 2020, a Casembrapa possuía 23.274 beneficiários, enquadrando-se na categoria de operadora de médio porte (entre 20 mil e 100 mil). Em relação ao exercício anterior (2019), houve uma redução no número de beneficiários de aproximadamente 0,5%.

Para fins de análise das características da carteira de beneficiários, o grupo foi desmembrado em duas categorias:

- a) Ativos: composto por empregados em efetivo exercício na Embrapa e respectivos dependentes; e
- b) Assistidos: composto por ex-empregados – aposentados ou demitidos sem justa causa – viúvos/as e respectivos dependentes.

Considerando o quantitativo de 23.274 mil beneficiários, o grupo de “Assistidos” representa 12,82% do total de beneficiários. Além disso, o total de “Ativos Titulares” (n=7.872) representa aproximadamente 83,01% do total de empregados em efetivo exercício na Embrapa (n=9.483)

Nos Quadros 1 e 2 abaixo são demonstradas as Despesas e Receitas realizadas pelo plano de saúde da Casembrapa, no período de janeiro a junho de 2020.

Quadro 1: Despesas Realizadas (janeiro a junho de 2020)

DESPESA LIQUIDA			
Faixa Etária	Ativo	Inativo	Total
De 0 a 18 anos	2.933.924,00	52.596,69	2.986.520,69
De 19 a 23 anos	1.371.695,42	302.614,66	1.674.310,08
De 24 a 28 anos	76.782,03	4.283,69	81.065,72
De 29 a 33 anos	526.118,96	564,43	526.683,39
De 34 a 38 anos	2.314.980,84	12.660,88	2.327.641,72
De 39 a 43 anos	3.253.968,02	155.051,55	3.409.019,57
De 44 a 48 anos	3.063.946,17	36.258,62	3.100.204,79
De 49 a 53 anos	4.225.984,84	181.594,16	4.407.579,00
De 54 a 58 anos	4.626.185,48	494.983,08	5.121.168,56
59 anos ou mais	13.055.080,12	14.034.763,44	27.089.843,56
TOTAL	R\$ 35.448.665,88	R\$ 15.275.371,20	R\$ 50.724.037,08

A contribuição dos inativos é composta por: 5,19% sobre a última referência salarial que se encontravam vinculados na época do desligamento (por grupo familiar) mais a parte patronal de R\$ 292,03 (per capita) mais a coparticipação quando houver utilização dos serviços de saúde atendidos pelo plano.

Quadro 2: Receita Realizada (janeiro a junho 2020)

RECEITA				
Faixa Etária	MENSALIDADE		PATRONAL	
	Ativo	Inativo	Inativo	Embrapa
De 0 a 18 anos	0,00	0,00	0,00	8.696.945,43
De 19 a 23 anos	0,00	0,00	0,00	2.330.399,40
De 24 a 28 anos	0,00	0,00	0,00	169.085,37
De 29 a 33 anos	334.023,70	0,00	0,00	595.449,17
De 34 a 38 anos	2.581.263,74	972,86	584,06	2.345.584,96
De 39 a 43 anos	4.138.937,83	12.449,90	28.034,88	3.357.468,91
De 44 a 48 anos	4.249.561,07	6.425,28	14.017,44	3.233.648,19
De 49 a 53 anos	4.428.504,46	40.618,69	53.733,52	3.684.834,54
De 54 a 58 anos	4.763.296,41	137.385,45	140.758,46	4.037.898,81
59 anos ou mais	7.134.356,75	6.024.124,26	5.001.013,75	6.874.970,26
TOTAL	27.629.943,96	6.221.976,44	5.238.142,11	35.326.285,04

BALANÇO	jun/20	jun/19
ATIVO	R\$ 106.332.395,81	R\$ 71.364.570,39
ATIVO CIRCULANTE	R\$ 106.110.950,98	R\$ 71.224.863,88
ATIVO NÃO CIRCULANTE	R\$ 221.444,83	R\$ 139.706,51
PASSIVO	R\$ 106.335.900,17	R\$ 71.364.570,39
PASSIVO CIRCULANTE	R\$ 21.034.986,26	R\$ 23.067.706,32
PATRIMONIO LÍQUIDO	R\$ 85.300.913,91	R\$ 48.296.864,07

CAIXA DE ASSISTÊNCIA DOS EMPREGADOS DA EMPRESA BRASILEIRA DE PESQUISA AGROPECUÁRIA - CASEMBRAPA
 DEMONSTRAÇÃO DO RESULTADO DO EXERCÍCIO FINDO EM 30 DE JUNHO DE 2020
 Brasília - DF

(Em Reais)

DEMONSTRAÇÃO DO RESULTADO	jun/20	jun/19	Var (%)
Contraprestações Efetivas / Prêmios Ganhos de Plano de Assistência à Saúde	66.088.614,95	61.662.711,36	7,18%
Receita com Operações de Assistência à Saúde	66.088.614,95	61.662.711,36	7,18%
Contraprestações Líquidas / Prêmios Retidos	66.088.614,95	61.662.711,36	7,18%
Eventos Indenizáveis Líquidos / Sinistros Retidos	-41.151.463,61	-48.074.736,90	-14,40%
Eventos / Sinistros Conhecidos ou Avisados	-41.110.890,13	-46.770.816,07	-12,10%
Variação da Provisão de Eventos / Sinistros Ocorridos e Não Avisados	-40.573,48	-1.303.920,83	-96,89%
RESULTADO DAS OPERAÇÕES COM PLANOS DE ASSISTÊNCIA À SAÚDE	24.937.151,34	13.587.974,46	83,52%
Receitas de Assist. à Saúde Não Relac. com Planos de Saúde da Operadora	0,00	0,00	0,00%
Outras Receitas Operacionais	0,00	0,00	0,00%
Outras Despesas Operacionais com Plano de Assistência à Saúde	-480.466,40	-511.889,04	-6,14%
Outras Despesas de Operações de Planos de Assistência à Saúde	-163.658,25	-151.133,56	8,29%
Provisão para Perdas Sobre Créditos	-316.808,15	-360.755,48	-12,18%
Outras Despesas Oper. de Assist. à Saúde Não Relac. com Planos de Saúde da Operadora	0,00	0,00	0,00%
Despesas com Operações de Assistência à Saúde	0,00	0,00	0,00%
RESULTADO BRUTO	24.456.684,94	13.076.085,42	87,03%
Despesas Administrativas	-4.128.183,17	-3.758.724,34	9,83%
Resultado Financeiro Líquido	883.211,94	789.063,39	11,93%
Receitas Financeiras	1.140.366,16	1.046.222,10	9,00%
Despesas Financeiras	-257.154,22	-257.158,71	0,00%
Resultado Patrimonial	0,00	300,00	-100,00%
Receitas Patrimoniais	0,00	300,00	-100,00%
Despesas Patrimoniais	0,00	0,00	0,00%
RESULTADO ANTES DOS IMPOSTOS E PARTICIPAÇÕES	21.211.713,71	10.106.724,47	109,88%
RESULTADO LÍQUIDO	21.211.713,71	10.106.724,47	109,88%




AUDIMEC

AUDITORES INDEPENDENTES

AV. GOV. AGAMENON MAGALHÃES, 2615 - 15º ANDAR

RECIFE - PE

 CEP 50.050.290

 (81) 3338.3525

www.audimec.com.br