



**AUDIMEC**

AUDITORES INDEPENDENTES

## **EMPRESA BRASILEIRA DE PESQUISA AGROPECUÁRIA - EMBRAPA**

---

RELATÓRIO DE REVISÃO ESPECIAL EFETUADA PELO AUDITOR DA ENTIDADE (NBC TR 2410)  
ACERCA DE DEMONSTRAÇÕES CONTÁBEIS INTERMEDIÁRIAS – EM 30 DE JUNHO DE 2020  
LEVANTADAS CONFORME PRONUNCIAMENTO TÉCNICO CPC 21(R1) – NBC TG 21(R4)

**RELATÓRIO DOS AUDITORES INDEPENDENTES ACERCA DE REVISÃO ESPECIAL  
(NBC TR 2410 - Revisão de Informações Intermediárias Executada pelo Auditor da Entidade)**

**Aos**

**Acionista, Conselheiros e Administradores da**

**EMPRESA BRASILEIRA DE PESQUISA AGROPECUÁRIA**

EMPRESA PÚBLICA – CNPJ (MF) 00.348.003/0001-10

Parque Estação Biológica - PqEB s/nº - Brasília, DF - Brasil - CEP 70770-901

Prezados Senhores,

## **1 - INTRODUÇÃO**

Revisamos as informações contábeis intermediárias, individuais, da **EMPRESA BRASILEIRA DE PESQUISA AGROPECUÁRIA - EMBRAPA**, contidas nas Demonstrações Contábeis referentes ao trimestre findo em 30 de junho de 2020, que compreendem o balanço patrimonial e as respectivas demonstrações do resultado do exercício e do resultado abrangente, das mutações do patrimônio líquido e dos fluxos de caixa, para o trimestre findo naquela data, incluindo as notas explicativas.

A Administração da **EMBRAPA**, é responsável pela elaboração das informações contábeis intermediárias, de acordo com a NBC TG 21 (Pronunciamento Técnico CPC 21 – Demonstração Intermediária e com a norma internacional) *IAS 34 – Interim Financial Reporting, emitida pelo International Accounting Standards Board – IASB*, assim como pela apresentação dessas informações de forma condizente com as normas expedidas pela Comissão de Valores Mobiliários - CVM, aplicáveis à elaboração das Informações Intermediárias ou Trimestrais. Nossa responsabilidade é a de expressar uma conclusão sobre essas informações contábeis intermediárias com base em nossa revisão.

## **2 – ALCANCE DA REVISÃO**

Conduzimos nossa revisão de acordo com as normas brasileiras e internacionais de revisão de informações intermediárias (NBC TR 2410 - Revisão de Informações Intermediárias Executada pelo Auditor da Entidade e *ISRE 2410 - Review of Interim Financial Information Performed by the Independent Auditor of the Entity, respectivamente*). Uma revisão de informações intermediárias consiste na realização de indagações, principalmente às pessoas responsáveis pelos assuntos financeiros e contábeis e na aplicação de procedimentos analíticos e de outros procedimentos de revisão. O alcance de uma revisão é significativamente menor do que o de uma auditoria conduzida de acordo com as normas de auditoria e, conseqüentemente, não nos permitiu obter segurança de que tomamos conhecimento de todos os assuntos significativos que poderiam ser identificados em uma auditoria. Portanto, não expressamos uma opinião de auditoria.

#### 4 – CONCLUSÃO SOBRE AS INFORMAÇÕES CONTÁBEIS INTERMEDIÁRIAS

Com base em nossa revisão, não temos conhecimento de nenhum fato que nos leve a acreditar que as informações contábeis intermediárias incluídas nas Demonstrações Contábeis levantadas em 30 de junho de 2020 não foram elaboradas, em todos os aspectos relevantes, de acordo com a NBC TG 21 (Pronunciamento Técnico CPC 21 – Demonstração Intermediária) e com a norma internacional IAS 34 aplicáveis à elaboração de Informações Intermediárias e apresentadas de forma condizente com as normas expedidas pela Comissão de Valores Mobiliários - CVM.

Brasília/DF, 21 de agosto de 2020



**AUDIMEC – AUDITORES INDEPENDENTES S/S**

CRC/PE 000150/O

*Luciano Gonçalves de Medeiros Pereira*  
**Luciano Gonçalves de Medeiros Pereira**

Contador - CRC/PE 010483/O-9

Sócio Sênior – CNAI 1592

*Phillipe de Aquino Pereira*  
**Phillipe de Aquino Pereira**

Contador - CRC/PE 028157/O-2


CNAI 4747

*Thomaz de Aquino Pereira*  
**Thomaz de Aquino Pereira**


Contador - CRC/PE 021100/O-8

CNAI 4850

## Balanco Patrimonial

 MINISTÉRIO DA AGRICULTURA, PECUÁRIA E ABASTECIMENTO - MAPA EMPRESA BRASILEIRA DE PESQUISA AGROPECUÁRIA - EMBRAPA CNPJ: 00.348.003/0001-10					
BALANÇO PATRIMONIAL DO 2º TRIMESTRE DE 2020 E 2019					
A T I V O			P A S S I V O		
	JUNHO 2020 RS	JUNHO 2019 RS		JUNHO 2020 RS	JUNHO 2019 RS
<b>CIRCULANTE</b> .....	<b>580.807.901,29</b>	<b>492.021.369,62</b>	<b>CIRCULANTE</b> .....	<b>664.861.296,82</b>	<b>874.046.457,31</b>
<b>DISPONÍVEL</b> .....	384.896.744,86	312.592.959,51	Obrigações Trab. Previdenciárias e Assistenciais (Nota 15).....	505.311.570,02	731.004.332,69
Caixa e Equivalentes de Caixa (Nota 4) .....	384.896.744,86	312.592.959,51	Fornecedores e Contas a Pagar (Nota 16).....	19.527.464,33	20.576.154,41
<b>CRÉDITOS A CURTO PRAZO (Nota 5)</b> .....	155.711.706,51	141.585.688,34	Consignações (Nota 17).....	31.150.261,11	73.629.734,50
Adiantamentos Concedidos a Pessoal.....	101.536.547,75	86.978.045,25	Plano de Demissão Incentivado - PDI (Nota 18).....	44.812.722,39	-
Adiantamentos a Unidades e Entidades.....	16.116.744,05	15.493.856,36	Convênios e Instrumentos Congêneros (Nota 19).....	202.751,00	1.095.039,70
Tributos a Recuperar / Compensar .....	5.503.877,64	11.505.284,23	Transferências Financeiras a Comprovar (Nota 20).....	63.466.167,48	47.326.157,18
Adiantamento – Termo Execução Descentralizada.....	30.448.001,11	25.017.701,49	Outras Obrigações .....	390.360,49	415.038,83
Outros Créditos a Receber .....	2.106.535,96	2.590.801,01			
<b>ESTOQUES (Nota 6)</b> .....	40.153.707,57	37.796.404,73			
<b>DESPESAS PAGAS ANTECIPADAMENTE</b> .....	45.742,35	46.317,04			
<b>NÃO CIRCULANTE</b> .....	<b>1.153.277.565,38</b>	<b>1.093.999.554,17</b>	<b>NÃO CIRCULANTE</b> .....	<b>356.988.583,12</b>	<b>281.239.433,60</b>
<b>REALIZÁVEL A LONGO PRAZO (Nota 7)</b> .....	331.485.885,51	267.104.822,89			
Cliente (Nota 5.5).....	-	772,64	Provisões a Longo Prazo (Nota 21) .....	236.221.059,77	243.643.652,22
Créditos por Dano ao Patrimônio.....	4.742.090,30	4.538.620,74	Adiantamento para Futuro Aumento de Capital (Nota 22).....	39.332.718,70	37.595.781,38
Depósitos Judiciais.....	256.809.327,30	241.118.893,55	Plano de Demissão Incentivado - PDI (Nota 18).....	81.434.804,65	-
Depósitos para Recursos Judiciais.....	17.289.493,05	12.850.614,58			
Crédito a Rec por Acerto Financ e/ Servidores (Nota 5.5.2).....	7.665.691,91	5.712.383,06			
Duplicatas e Títulos em Contencioso.....	6.234.378,20	6.388.274,31			
COFINS/PIS/PASEP A Recuperar.....	42.199.475,71	-			
Outros Créditos e Valores.....	55.410,65	51.414,45			
Ajuste de Perdas de Demais Créditos.....	(3.509.981,61)	(3.556.150,44)			
<b>INVESTIMENTOS</b> .....	8.275.557,06	8.223.537,00			
Participações Societárias - pelo MEP (Nota 8).....	2.582.362,27	2.582.362,27			
Outras Provisões pelo MEP (Nota 9) .....	(726.984,37)	(726.984,37)			
Participações Societárias - pelo Custo (Nota 10).....	5.915.640,77	5.913.173,90			
Outros Investimentos (Nota 11) .....	504.538,39	454.985,20			
<b>IMOBILIZADO</b> .....	762.044.241,66	808.001.040,29	<b>PATRIMÔNIO LÍQUIDO</b> .....	<b>712.235.586,73</b>	<b>430.735.032,88</b>
Bens Móveis.....	229.267.041,25	264.875.932,00	Capital Social (Nota 23) .....	2.985.020.195,88	2.964.935.689,57
Bens Móveis (Nota 12) .....	974.864.830,39	930.152.668,99	Adiantamento Futuro Aumento de Capital (AFAC) (Nota 24) .....	36.645.419,84	34.327.607,94
Depreciação de Bens Móveis .....	(745.597.789,14)	(665.276.736,99)	Resultados Acumulados (Nota 25).....	(2.309.430.028,99)	(2.568.528.264,63)
Bens Imóveis.....	532.777.200,41	543.125.108,29			
Bens Imóveis (Nota 13).....	853.803.827,68	839.496.969,60			
Depreciação/Amortização de Bens Imóveis .....	(321.026.627,27)	(296.371.861,31)			
<b>INTANGÍVEL (Nota 14)</b> .....	51.471.881,15	10.670.153,99			
Software.....	51.471.881,15	10.670.153,99			
Software .....	76.731.382,22	34.677.819,52			
Amortização de Software.....	(25.259.501,07)	(24.007.665,53)			
<b>TOTAL DO ATIVO</b> .....	<b>1.734.085.466,67</b>	<b>1.586.020.923,79</b>	<b>TOTAL DO PASSIVO</b> .....	<b>1.734.085.466,67</b>	<b>1.586.020.923,79</b>

### Demonstração do Resultado do Exercício

		
MINISTÉRIO DA AGRICULTURA, PECUÁRIA E ABASTECIMENTO - MAPA EMPRESA BRASILEIRA DE PESQUISA AGROPECUÁRIA - EMBRAPA CNPJ: 00.348.003/0001-10		
DEMONSTRAÇÃO DO RESULTADO DOS EXERCÍCIOS DE 2020 E 2019		
	JUNHO / 2020 R\$	JUNHO / 2019 R\$
( + ) Receitas com Vendas e Serviços <sup>(Nota 27)</sup> .....	13.901.952,54	14.800.381,50
( - ) Imposto s/ Vendas e Serviços e Outras Deduções <sup>(Nota 28)</sup> .....	(968.403,91)	(291.509,30)
<b>( = ) Receita Líquida.....</b>	<b>12.933.548,63</b>	<b>14.508.872,20</b>
( - ) Custo das Mercadorias e Serviços Vendidos <sup>(Nota 29)</sup> .....	(794.278,64)	(1.848.855,02)
<b>( = ) Lucro Bruto.....</b>	<b>12.139.269,99</b>	<b>12.660.017,18</b>
<b>( + ) Receitas Operacionais .....</b>	<b>3.430.545,36</b>	<b>3.991.532,48</b>
Convênios .....	-	1.664.050,98
Doações .....	3.430.545,36	2.327.481,50
<b>( - ) Despesas Operacionais .....</b>	<b>(1.809.144.544,34)</b>	<b>(1.932.289.896,83)</b>
Despesas Administrativas <sup>(Nota 30)</sup> .....	(1.804.346.156,53)	(1.932.289.896,83)
Convênios <sup>(Nota 31)</sup> .....	(4.798.387,81)	-
( +/- ) Resultado na equivalência Patrimonial .....	-	161.471,70
( +/- ) Outras Receitas/ Despesas <sup>(Nota 32)</sup> .....	154.284.362,31	(15.792.984,76)
<b>( = ) Resultado Antes das Receitas e Despesas Financeiras.....</b>	<b>(1.639.290.366,68)</b>	<b>(1.931.269.860,23)</b>
( + ) Receitas Financeiras <sup>(Nota 33)</sup> .....	4.178.693,02	5.035.761,22
( - ) Despesas Financeiras <sup>(Nota 34)</sup> .....	(740.081,78)	(1.509.593,34)
<b>( = ) Resultado Antes da Subvenção.....</b>	<b>(1.635.851.755,44)</b>	<b>(1.927.743.692,35)</b>
Subvenção <sup>(Nota 35)</sup> .....	1.774.009.892,84	1.629.067.959,09
<b>( = ) Resultado Antes dos Tributos sobre o Lucro.....</b>	<b>138.158.137,40</b>	<b>(298.675.733,26)</b>
( - ) Contribuição Social sobre o Lucro.....	-	-
( - ) Imposto de Renda Pessoa Jurídica.....	-	-
<b>( = ) Resultado Líquido do Exercício .....</b>	<b>138.158.137,40</b>	<b>(298.675.733,26)</b>

**Demonstração do Resultado Abrangente**

<b>MINISTÉRIO DA AGRICULTURA, PECUÁRIA E ABASTECIMENTO - MAPA EMPRESA BRASILEIRA DE PESQUISA AGROPECUÁRIA - EMBRAPA CNPJ: 00.348.003/0001-10</b>		
<b>DEMONSTRAÇÃO DO RESULTADO ABRANGENTE DE 2020 E 2019</b>		
	<b>JUNHO / 2020 R\$</b>	<b>JUNHO / 2019 R\$</b>
<b>(=) Resultado Líquido do Exercício .....</b>	138.158.137,40	(298.675.733,26)
<b>(=) Resultado Líquido Abrangente.....</b>	<b>138.158.137,40</b>	<b>(298.675.733,26)</b>



## Demonstração do Valor Adicionado



MINISTÉRIO DA AGRICULTURA, PECUÁRIA E ABASTECIMENTO - MAPA EMPRESA BRASILEIRA DE PESQUISA AGROPECUÁRIA - EMBRAPA CNPJ: 00.348.003/0001-10		
DEMONSTRAÇÃO DO VALOR ADICIONADO EXERCÍCIOS DE 2020 E 2019		
	JUN / 2020 RS	JUN / 2019 RS
<b>RECEITAS</b>	<b>171.616.860,21</b>	<b>29.649.834,79</b>
1 Vendas de Mercadoria, Produtos e Serviços.....	13.901.952,54	14.800.381,50
2 Outras Receitas.....	20.442.619,83	4.814.069,51
3 Receitas Relativas à Construção de Ativos Próprios.....	-	-
4 Provisões - Reversão / (Constituição).....	137.272.287,84	10.035.383,78
<b>INSUMOS ADQUIRIDOS</b>	<b>200.454.488,46</b>	<b>222.606.755,86</b>
5 Custos dos Produtos, das Mercadorias e dos Serviços Vendidos.....	794.278,64	1.848.855,02
6 Materiais , Energia, Serviços de Terceiros e Outros.....	199.660.209,82	220.699.971,16
7 Perda / Recuperação de Valores (Ações)Ativos.....	-	57.929,68
8 Outras.....	-	-
<b>VALOR ADICIONADO BRUTO</b>	<b>(28.837.628,25)</b>	<b>(192.956.921,07)</b>
<b>9 DEPRECIACÃO, AMRTIZACÃO E EXUSTÃO</b>	<b>42.544.669,96</b>	<b>47.597.434,50</b>
<b>VALOR ADICIONADO LÍQUIDO PRODUZIDO PELA ENTIDADE</b>	<b>(71.382.298,21)</b>	<b>(240.554.355,57)</b>
<b>VALOR ADICIONADO RECEBIDO EM TRANSFERÊNCIA</b>	<b>1.778.188.585,86</b>	<b>1.634.265.192,01</b>
10 Resultado de Equivalência Patrimonial.....	-	161.471,70
11 Receita Financeiras .....	4.178.693,02	5.035.761,22
12 Outras (Subvenções).....	1.774.009.892,84	1.629.067.959,09
<b>VALOR ADICIONADO TOTAL A DISTRIBUIR</b>	<b>1.706.806.287,65</b>	<b>1.393.710.836,44</b>
<b>DISTRIBUIÇÃO DO VALOR ADICIONADO</b>	<b>1.706.806.287,65</b>	<b>1.393.710.836,44</b>
13 Pessoal.....	<b>1.560.702.259,51</b>	<b>1.662.330.073,61</b>
13.1 Remuneração Direta.....	1.117.584.010,28	1.222.313.250,39
13.2 Benefícios (Inclui P.D.I.).....	42.969.173,51	5.707.528,16
13.3 FGTS e INSS.....	344.227.365,03	370.356.696,90
13.4 Contribuição a Entidade Fechada de Precidência (Ceres).....	55.921.710,69	63.952.598,16
14 Impostos, Taxas e Contribuições.....	<b>2.407.421,15</b>	<b>1.953.926,86</b>
14.1 Federais .....	697.291,09	239.960,66
14.2 Estaduais.....	1.127.842,61	1.249.106,56
14.3 Municipais.....	582.287,45	464.859,64
15 Despesas Financeiras .....	740.081,78	1.509.593,34
16 Outros (Convenios , Doações e Despesas Intra Siafi).....	4.798.387,81	26.592.975,89
17 Remuneração de Capital Próprio.....	<b>138.158.137,40</b>	<b>(298.675.733,26)</b>
17.1 Lucros Retidos/Prejuizo do Exercício.....	138.158.137,40	(298.675.733,26)



### Demonstração das Mutações do Patrimônio Líquido



MINISTÉRIO DA AGRICULTURA, PECUÁRIA E ABASTECIMENTO - MAPA EMPRESA BRASILEIRA DE PESQUISA AGROPECUÁRIA - EMBRAPA CNPJ: 00.348.003/0001-10				
DEMONSTRAÇÃO DAS MUTAÇÕES DO PATRIMÔNIO LÍQUIDO DOS EXERCÍCIOS DE 2020 E 2019				
HISTÓRICO	CAPITAL	AUMENTO PARA FUTURO AUMENTO DE CAPITAL (AFAC)	PREJUÍZO ACUMULADOS	PATRIMÔNIO LÍQUIDO
Saldo Inicial do Exercício de 2019.....	2.964.935.689,57	20.084.506,31	(2.277.125.301,35)	707.894.894,53
Transferência p/Aumento de Capital PNC.....	-	-	-	-
Transferência p/Aumento de Capital.....	-	-	-	-
Entradas para Aumento de Capital.....	-	14.243.101,63	-	14.243.101,63
Resultados do Exercício .....	-	-	(298.675.733,26)	(298.675.733,26)
Ajustes Patrimoniais de Exercícios Anteriores.....	-	-	7.272.769,98	7.272.769,98
<b>SALDO EM 30 DE JUNHO /2019.....</b>	<b>2.964.935.689,57</b>	<b>34.327.607,94</b>	<b>(2.568.528.264,63)</b>	<b>430.735.032,88</b>
Saldo Inicial do Exercício de 2020.....	2.985.020.195,88	23.794.917,66	(2.485.435.731,43)	523.379.382,11
Transferência p/Aumento de Capital PNC.....	-	-	-	-
Transferência p/Aumento de Capital.....	-	-	-	-
Entradas para Aumento de Capital.....	-	12.850.502,18	-	12.850.502,18
Resultados Exercício.....	-	-	138.158.137,40	138.158.137,40
Ajustes Patrimoniais de Exercícios Anteriores.....	-	-	37.847.565,04	37.847.565,04
<b>SALDO EM 30 DE JUNHO/2020.....</b>	<b>2.985.020.195,88</b>	<b>36.645.419,84</b>	<b>(2.309.430.028,99)</b>	<b>712.235.586,73</b>

## Demonstração do Fluxo de Caixa



MINISTÉRIO DA AGRICULTURA, PECUÁRIA E ABASTECIMENTO - MAPA EMPRESA BRASILEIRA DE PESQUISA AGROPECUÁRIA - EMBRAPA CNPJ: 00.348.003/0001-10		
DEMONSTRAÇÃO DO FLUXO DE CAIXA DOS EXERCÍCIOS DE 2020 E 2019		
<u>ATIVIDADES OPERACIONAIS</u>	JUN / 2020 RS	JUN / 2019 RS
Lucro (Prejuízo) Líquido .....	138.158.137,40	(298.675.733,26)
Ajustes para Reconciliar o Prejuízo Líquido em Caixa Líquido.....	37.847.565,04	(2.487.393,08)
Depreciação e Amortização.....	42.544.669,96	47.597.434,50
(Ganho)/Perda de Equivalência Patrimonial .....	-	(161.471,70)
Recebimento de Cotas do Extinto FND .....	-	-
Varição Monetária dos Investimentos em Ações .....	(4.156,12)	(27.347,90)
Reversão da Depreciação/Amortização Acumulada .....	23.905.743,85	(1.890.142,35)
Baixa do Investimento .....	-	150.661,00
<b>Lucro/Prejuízo Ajustado.....</b>	<b>242.451.960,13</b>	<b>(255.493.992,79)</b>
<b>Aumento (Diminuição) das contas dos grupos do Ativo e Passivo Circulante:</b>		
Duplicatas a Receber.....	(51.434,53)	80.672,57
Estoques.....	(5.439.388,56)	2.167.621,89
Outros Créditos Curto Prazo.....	(55.859.873,53)	(69.701.949,09)
Outros Créditos Longo Prazo.....	(19.667.465,94)	(5.734.013,90)
Fornecedores .....	10.081.660,25	(3.660.435,12)
Obrigações Fiscais.....	693,20	22.814,39
Salários e Encargos Sociais.....	(33.299.104,09)	262.177.339,43
Provisões .....	3.593.092,03	(399.192,78)
Outros Débitos / Contas a Pagar - Curto e Longo Prazo.....	24.807.702,16	98.407.085,92
<b>CAIXA LÍQUIDO PROVENIENTE DAS ATIVIDADES OPERACIONAIS.....</b>	<b>166.617.841,12</b>	<b>27.865.950,52</b>
<u>ATIVIDADES DE INVESTIMENTOS</u>		
Aquisição de Bens do Ativo Imobilizado.....	(93.773.892,07)	(17.774.573,43)
<b>CAIXA LÍQUIDO PROVENIENTE DAS ATIVIDADES DE INVESTIMENTOS.....</b>	<b>(93.773.892,07)</b>	<b>(17.774.573,43)</b>
<u>ATIVIDADES DE FINANCIAMENTO</u>		
Aumento de Capital .....	-	-
Adiantamento Para Futuro Aumento de Capital - PNC.....	694.701,56	6.273.097,23
Adiantamento Para Futuro Aumento de Capital - PL.....	12.850.502,18	14.243.101,63
<b>CAIXA LÍQUIDO PROVENIENTE DAS ATIVIDADES FINANCIAMENTO.....</b>	<b>13.545.203,74</b>	<b>20.516.198,86</b>
<b>REDUÇÃO/AUMENTO LÍQUIDO DE CAIXA E EQUIVALENTE DE CAIXA.....</b>	<b>86.389.152,79</b>	<b>30.607.575,95</b>
<b>SALDO INICIAL - CAIXA E EQUIVALENTE DE CAIXA.....</b>	<b>298.507.592,07</b>	<b>281.985.383,56</b>
<b>SALDO FINAL - CAIXA E EQUIVALENTE DE CAIXA.....</b>	<b>384.896.744,86</b>	<b>312.592.959,51</b>

## **NOTAS EXPLICATIVAS ÀS DEMONSTRAÇÕES FINANCEIRAS**

**EM 30 DE JUNHO 2020**

### **Nota 1 – Contexto Operacional**

*A Empresa Brasileira de Pesquisa Agropecuária – Embrapa, é uma empresa pública vinculada ao Ministério da Agricultura Pecuária e Abastecimento, dotada de personalidade jurídica de direito privado, com patrimônio próprio e autonomia administrativa e financeira.*

*A empresa foi instituída com fundamento na Lei nº 5.851, de 7 de dezembro de 1972, criada em 26 de abril de 1973 e está registrada na Junta Comercial do Distrito Federal sob o nº 03.826773. Tem por objeto social promover, estimular, coordenar e executar atividades de pesquisa, desenvolvimento e inovação, com o objetivo de produzir conhecimentos e tecnologias para o desenvolvimento do país; promover e executar atividades de transferência de conhecimentos e de tecnologias referentes às ações de pesquisa, desenvolvimento e inovação; e dar apoio técnico e administrativo a órgãos do Poder Executivo, com atribuições de formulação, orientação e coordenação da política agrícola e demais políticas de ciência e tecnologia no setor agropecuário.*

*Atua por intermédio de 43 (quarenta e três) Unidades de Pesquisa Descentralizadas, 07 (sete) Unidades Administrativas Centrais e o Gabinete do Presidente – GPR.*

### **Área de Cooperação Internacional**

*Em 2020 a Embrapa continuou desenvolvendo atividades de cooperação internacional, mantendo relacionamento com vários parceiros internacionais. Na vertente da Cooperação Científica existem aproximadamente 81 Memorandos de Entendimento e Projetos de Cooperação em andamento, envolvendo diversas instituições estrangeiras de vários países.*

*Para auxiliar neste esforço, a Embrapa possui programas de desenvolvimento conjunto de projetos, no âmbito do Sistema Embrapa de Gestão (SEG), com instituições da França e Reino Unido, além de parcerias para o estabelecimento de laboratórios virtuais da Embrapa no exterior (Programa Embrapa-Labex). As parcerias são voltadas para promover e desenvolver oportunidades de cooperação científica internacional na fronteira do conhecimento e monitorar a ciência, tecnologias inovadoras e a inovação na agricultura.*

*O programa Embrapa-Labex atua como um mecanismo operacional que acelera a implementação de cooperação científica com a presença física de seus pesquisadores além das fronteiras brasileiras, desenvolvendo projetos de pesquisa - em tecnologia de ponta ou temática - e realizando articulações para identificação de tendências e atividades científicas que atendam os interesses da Embrapa. Com essas iniciativas, é favorecido e catalisado o acesso de pesquisadores da Embrapa às mais altas tecnologias em áreas como recursos naturais, biotecnologia, sanidade animal, recursos genéticos, métodos de fenotipagem, tecnologias agroalimentares, entre outros temas. O programa Embrapa-Labex contou com a participação de 47 pesquisadores, desde seu início: 27 pesquisadores nos Estados Unidos da América (EUA); 17 na Europa (França, Holanda, Reino Unido e Alemanha); 2 na Coreia do Sul e um na China. Atualmente, a Embrapa conta com 2 pesquisadores no exterior, um Coordenando o Labex EUA e outro o Labex Europa.*

*Além disso, o programa também recebe pesquisadores sêniores das instituições parceiras nas unidades da Embrapa para o desenvolvimento de projetos de mútuo interesse, denominados “Labex Invertido”. Desde 2009, nesta modalidade, a Embrapa recebeu pesquisadores da Coreia (2), dos EUA (2), do Reino Unido (1) e da Colômbia (1).*

*Como instrumento auxiliar ao programa o conceito “Labex-Flex” está sendo empregado nos processos de prospecção, negociação e formação de “clusters temáticos” com a participação do Cientista Visitante da Embrapa como componente do programa.*

*Na área da inovação tecnológica buscamos a adoção pelos países subdesenvolvidos e em desenvolvimento, das tecnologias agropecuárias de clima tropical desenvolvidas pela Embrapa, por meio de projetos e ações de cooperação técnica demandas pela Agência Brasileira de Cooperação (ABC), do Ministério das Relações Exteriores. A atuação da Embrapa se materializa como executora técnica desses projetos.*

#### **Nota 2 – Apresentação das Demonstrações Financeiras**

*As demonstrações financeiras apresentadas foram elaboradas com observância às disposições da Lei 6.404/1976, as alterações introduzidas pela Lei nº 11.638, de 28 de dezembro de 2007, pela Lei nº 11.941, de 27 de maio de 2009, Lei das Estatais (Lei 13.303, de 30 de junho de 2016, regulamentada pelo Decreto 8.945, de 27 de dezembro de 2016), às Normas Brasileiras de Contabilidade Aplicada ao Setor Público, e pronunciamentos emitidos pelo Comitê de Pronunciamentos Contábeis – CPC.*

*A Embrapa, como empresa pública federal dependente da União, integra o Balanço Geral da União e, por isso, utiliza o Sistema Integrado de Administração Financeira do Governo Federal – SIAFI, na modalidade total, atendendo as Normas Brasileiras de Contabilidade Aplicada ao Setor Público.*

*A partir do exercício de 2015, foi implantado o Plano de Contas Aplicado ao Setor Público – PCASP, adequando os dispositivos legais vigentes e aos Padrões Internacionais de Contabilidade do Setor Público, com o objetivo de uniformizar as práticas contábeis e proporcionar maior transparência sobre as contas públicas.*



### Demonstração do Resultado do Exercício - DRE

A DRE do exercício de 2019 após a publicação, foi alterada, segue quadro detalhado das alterações:

	2020/2019	2019/2018
<b>( = ) Lucro Bruto</b>	<b>12.660.017,18</b>	<b>12.660.017,18</b>
( + ) Receitas Operacionais	3.991.532,48	1.633.139.677,55
Subvenção	-	1.629.067.959,09
Convênios	1.664.050,98	1.664.050,98
Doações	2.327.481,50	2.407.667,48
( - ) Despesas Operacionais	(1.932.289.896,83 )	(1.932.370.082,81 )
Despesas Administrativas	(1.932.289.896,83 )	(1.932.289.896,83 )
Doações	-	(80.185,98 )
( +/- ) Resultado na equivalência Patrimonial	161.471,70	161.471,70
( +/- ) Outras Receitas/ Despesas	(15.792.984,76 )	-
<b>( = ) Resultado Antes das Receitas e Despesas Financeiras</b>	<b>(1.931.269.860,23 )</b>	<b>(286.408.916,38 )</b>
( + ) Receitas Financeiras	5.035.761,22	5.035.761,22
( - ) Despesas Financeiras	(1.509.593,34 )	(1.509.593,34 )
<b>( = ) Resultado Antes da Subvenção</b>	<b>(1.927.743.692,35 )</b>	<b>(282.882.748,50 )</b>
Subvenção	1.629.067.959,09	-
( + ) Ganhos na Alienação de Bens	-	742.351,05
( - ) Perda na Alienação de Bens	-	(57.929,68 )
( + ) Rerversão de Provisões	-	10.035.383,78
( +/- ) Outras Receitas/ Despesas	-	(26.512.789,91 )
<b>( = ) Resultado Antes dos Tributos sobre o Lucro</b>	<b>(298.675.733,26 )</b>	<b>(298.675.733,26 )</b>

#### Nota 3 – Principais Práticas Contábeis

As principais práticas contábeis adotadas pela Embrapa para o registro das operações e elaboração das demonstrações contábeis são:

1 – O Real é a moeda funcional apresentada nas Demonstrações Contábeis e Notas Explicativas.

2 – Caixa e Equivalentes de Caixa incluem aplicações de liquidez imediata, recursos liberados pelo Tesouro Nacional e bancos conta movimento no Brasil e no exterior. Os valores são mensurados e avaliados pelo valor de custo e, quando aplicados, são acrescidos dos rendimentos auferidos até a data das demonstrações contábeis.

3 – Créditos a curto prazo - os valores são mensurados e avaliados pelo valor original, acrescidos das atualizações monetárias e juros.

4 - Os estoques registram os valores do almoxarifado e materiais em trânsito. Os estoques de materiais de consumo estão demonstrados pelo custo médio ponderado de aquisição (artigo 307 do Decreto 9.580/2018 - RIR/2018), enquanto os estoques de animais nascidos nas Unidades Operacionais encontram-se avaliados a preço de mercado.

5 – O Ativo Imobilizado é registrado ao custo de aquisição ou produção, deduzido da depreciação acumulada. A depreciação é calculada pelo método linear, mediante a aplicação de taxas que levam em conta a vida útil dos bens, em conformidade com os limites estabelecidos no Decreto nº 9.580/2018 - RIR/2018.

6 – Os Passivos Circulantes e Não Circulantes são evidenciados por valores conhecidos ou calculáveis, acrescidos, quando aplicável, dos correspondentes encargos das variações monetárias e cambiais ocorridas até a data das demonstrações contábeis.

7 - As provisões são reconhecidas quando a possibilidade de saída de recursos no futuro é provável e é possível a estimativa confiável do seu valor. São atualizadas até a data das demonstrações contábeis pelo montante provável de perda, observadas suas naturezas e os relatórios técnicos emitidos pelas áreas responsáveis.

8 – Teste de recuperabilidade de ativos – Impairment Test – O objetivo do Pronunciamento Técnico CPC 01 – Redução ao valor Recuperável de ativos, é definir procedimentos visando assegurar que os ativos não estejam registrados contabilmente por um valor superior àquele passível de ser recuperado no tempo por uso, nas operações da entidade ou em sua eventual venda.

9 – Para o Ativo, as contas estão dispostas em ordem decrescente de grau de liquidez e, para o Passivo, em ordem decrescente de prioridade de pagamento das exigibilidades.

## **ATIVO CIRCULANTE**

Compreende os ativos realizáveis até o exercício seguinte, classificados nos Grupos: Disponível, Créditos a Curto Prazo, Estoques e Despesas Pagas Antecipadamente.

### **Nota 4. Caixa e Equivalentes de Caixa**

Registra os valores em caixa e em bancos, bem como equivalentes a estes, que representam recursos com livre movimentação para aplicação nas operações da empresa e para os quais não haja restrições para uso imediato.

<b>Contas</b>	<b>Jun 2020 (R\$)</b>	<b>Jun 2019 (R\$)</b>
Fundo de Aplicação - Extra mercado	45.937.456,58	48.336.698,14
Limite de Saque Com Vinculação de Pagamento	335.395.813,44	260.977.787,11
Banco do Brasil – Agência no exterior	3.563.474,84	3.278.474,26
<b>Total Caixa e Equivalentes de Caixa</b>	<b>384.896.744,86</b>	<b>312.592.959,51</b>

Merecem destaque as seguintes contas:



**4.1. Fundo de Aplicação – Extra mercado:** Os recursos aplicados são provenientes do recebimento de royalties, convênios, alienações e vendas de produtos e serviços. Estão registrados pelo valor aplicado, acrescidos das remunerações reconhecidas, em base “pro rata temporis”, em linha com os valores de realização, proporcionalmente, até a data das demonstrações financeiras. Listamos as Unidades que apresentaram saldo nessa conta em 30 de junho de 2020 e no mesmo período de 2019:

<i>Unidades</i>	<i>Jun 2020 (R\$)</i>	<i>Jun 2019 (R\$)</i>
<i>Embrapa Pesca e Aquicultura</i>	21.888,98	
<i>Embrapa Meio-Norte</i>	478.817,03	301.315,14
<i>Embrapa Semiárido</i>	2.212.755,11	2.500.333,83
<i>Embrapa Mandioca e Fruticultura</i>	-	100,00
<i>Embrapa Gado de Corte</i>	3.042.066,23	2.255.193,28
<i>Embrapa Agropecuária Oeste</i>	-	23.226,94
<i>Embrapa Pecuária Sudeste</i>	2.508.025,36	8.258.566,64
<i>Embrapa Soja</i>	7.036.117,15	3.959.641,98
<i>Embrapa Suíno e Aves</i>	339.921,11	-
<i>Embrapa Trigo</i>	871.717,22	-
<i>Embrapa Produtos e Mercado - Sede</i>	23.718.922,39	22.637.715,19
<i>Embrapa Sede</i>	4.896.653,74	7.606.539,21
<i>Embrapa Agroindústria Tropical</i>	54.207,80	72.179,71
<i>Embrapa Territorial</i>	756.364,46	721.886,22
<b>Total do Fundo de Aplicação – Extra mercado</b>	<b>45.937.456,58</b>	<b>48.336.698,14</b>

**4.2. Limite de Saque com Vinculação de Pagamento:** Registra o valor do limite de saque da conta única do Tesouro Nacional, estabelecido pelo órgão central de programação financeira, para atender despesas com vinculação de pagamento, tais como as despesas com Pessoal e Encargos, que normalmente são pagas no mês seguinte, e Outras Despesas Correntes e de Investimento. O saldo em 30 de junho de 2020 no valor de R\$ 335.395,813,44 é cerca de 28% maior do que o saldo existente na mesma data de 2019, no valor de R\$ 260.977.787,11. Da variação positiva aproximadamente R\$ 74.000.000,00 refere-se ao saldo remanente do valor liberado pelo Ministério da Agricultura, Pecuária e Abastecimento - Mapa, no dia 28/02/2019, para pagamento do Plano de Desligamento Incentivado – PDI, que encontra-se em andamento.

**4.3. Banco do Brasil – Agência no exterior:** Refere-se à conta aberta no Banco do Brasil, agência de Nova Iorque. O crescimento verificado decorre da variação cambial.

## Nota 5. Créditos a Curto Prazo

São apresentados pelo valor de realização e compreendem os valores a receber por fornecimento de bens, serviços, créditos tributários, transferências, empréstimos e financiamentos concedidos, realizáveis no curso do exercício social atual e subsequente, merecendo destaque:

<i>Contas</i>	<i>Jun 2020 (R\$)</i>	<i>Jun 2019 (R\$)</i>
<i>Adiantamentos Concedidos a Pessoal</i>	<i>101.536.547,74</i>	<i>86.978.045,25</i>
<i>Adiantamentos a Unidades e Entidades</i>	<i>16.116.744,05</i>	<i>15.493.856,36</i>
<i>Tributos a Recuperar / Compensar</i>	<i>5.503.877,64</i>	<i>11.505.284,23</i>
<i>Adiantamento – Termo Execução Descentralizada</i>	<i>30.448.001,11</i>	<i>25.017.701,49</i>
<i>Outros Créditos a Receber</i>	<i>2.106.535,96</i>	<i>2.590.801,01</i>
<b><i>Total dos Créditos a Curto Prazo</i></b>	<b><i>155.711.706,51</i></b>	<b><i>141.585.688,34</i></b>

**5.1. Adiantamentos Concedidos a Pessoal:** Neste subgrupo, que aumentou 16,74% em relação a 2019, merecem destaque os adiantamentos do décimo terceiro salário e das férias, cujos registros de ajuste são realizados com base em relatórios emitidos pela Gerência de Gestão de Pessoas – GGP/SGE. Apresentamos abaixo os saldos das contas em 30 de junho de 2020 e no mesmo período de 2019:

<i>Contas</i>	<i>Jun 2020 (R\$)</i>	<i>Jun 2019 (R\$)</i>
<i>13º Salário – Adiantamento</i>	<i>75.086.334,72</i>	<i>78.366.226,07</i>
<i>Férias – Adiantamento</i>	<i>26.372.318,43</i>	<i>8.382.251,41</i>
<i>Viagens - Adiantamento</i>	<i>39.110,87</i>	<i>195.860,00</i>
<i>Suprimento de Fundos - Adiantamento</i>	<i>38.783,73</i>	<i>33.707,77</i>
<b><i>Total de Adiantamentos a Pessoal</i></b>	<b><i>101.536.547,75</i></b>	<b><i>86.978.045,25</i></b>

A variação positiva na conta de adiantamento férias ocorreu em virtude do aumento do quantitativo de empregados em gozo de férias: 2.415 em junho de 2020 e 590 no mesmo período de 2019.

**5.2. Adiantamentos a Unidades e Entidades:** Referem-se aos adiantamentos de recursos financeiros a unidades e entidades. O aumento de 4,2% em relação ao exercício de 2019 decorre do registro das variações cambiais:

<i>Unidades/Entidades</i>	<i>Jun 2020 (R\$)</i>	<i>Jun 2019 (R\$)</i>
<i>LABEX Coréia</i>	978.270,54	940.427,24
<i>LABEX Américas</i>	-	570,86
<i>LABEX China</i>	604.515,00	581.130,00
<i>Organização das Nações Unidas para Alimentação e Agricultura (FAO)</i>	138.464,16	133.107,83
<i>LABEX França</i>	977.358,94	939.550,88
<i>Agricultural Research Service – ARS/LABEX USA</i>	8.079.506,27	7.766.959,43
<i>CIAT*</i>	5.338.629,14	5.132.110,12
<b>Total de Adiantamentos a Unidades e Entidades</b>	<b>16.116.744,05</b>	<b>15.493.856,36</b>

\* O Acordo Geral entre Embrapa e CIAT tem como objetivo desenvolver projetos de interesse mútuo e ampliar a base de conhecimentos para o desenvolvimento sustentável da agricultura e o fortalecimento institucional das partes, especialmente, mas sem a essas se limitar, nas áreas de: melhoramento genético; biotecnologia; frutas tropicais; mudanças climáticas; capacitação e cultivos biofortificados. As principais atividades desenvolvidas fruto da parceria foram: capacitação do corpo técnico da Embrapa e de profissionais do Sistema Nacional de Pesquisa Agropecuária (SNPA); recebimento de milhares de amostras oriundas de diversas partes do mundo pelo intercâmbio de material genético; consultorias recebidas por profissionais dos diversos centros do CGIAR; participação conjunta no desenvolvimento de projetos de cooperação científica; atuação em conselhos de centros internacionais, possibilidade de participação em seminários, workshops e missões científicas.

**5.3. Tributos a Recuperar/Compensar:** Registra os valores a título de Contribuição para o Financiamento da Seguridade Social (COFINS) e Programa de Integração Social (PIS/PASEP) a compensar, respectivamente, referentes a créditos decorrentes de aquisições de materiais e serviços caracterizados como insumos pela legislação tributária (Leis nºs 10.637/2002 e 10.833/2003). As baixas são realizadas pela utilização dos créditos apurados. Os valores registrados em 2020, tanto de COFINS e PIS/PASEP a Compensar, referem-se às quantias apuradas no exercício de 2019, conforme os recibos de entrega de escrituração fiscal digital – contribuições.

Apresentamos abaixo os saldos das contas em 30 de junho de 2020 e no mesmo período de 2019 no Curto e no Longo prazo:

<i>Tributos a Recuperar / Compensar a Curto Prazo</i>	<i>Jun 2020 (R\$)</i>	<i>Jun 2019 (R\$)</i>
<i>ICMS a recuperar / compensar</i>	3.928,62	-
<i>IRRF a Compensar*</i>	1.218.878,20	700.434,90
<i>IR E CSLL a Recuperar/Compensar</i>	2.417.272,14	2.413.208,90
<i>COFINS a Compensar</i>	1.530.853,47	6.681.014,04
<i>PIS/PASEP a Compensar</i>	332.945,21	1.710.626,39
<b>Total de Créditos Tributários</b>	<b>5.503.877,64</b>	<b>11.505.284,23</b>

\* IRRF a Compensar - registra o imposto sobre a renda retido na fonte (IRRF) sobre os rendimentos recebidos pelos valores aplicados no Fundo de aplicação – extramercado. Vide NOTA 4.1

<i>Tributos a Recuperar / Compensar a Longo Prazo</i>	<i>Jun 2020 (R\$)</i>	<i>Jun 2019 (R\$)</i>
<i>Confins a Recuperar / Compensar</i>	6.662.696,15	-
<i>PIS/PASEP a Recuperar / Compensar</i>	1.706.657,50	-
<i>Outros Creditos a Receber e Valores a Longo Prazo</i>	33.830.122,06	-
<b>Total</b>	<b>42.199.475,71</b>	<b>-</b>

A redução de cerca de 57,43% nesse grupo, no Curto Prazo, decorre da variação ocorrida nas contas de COFINS a Compensar e PIS/PASEP a Compensar. O valor registrado em 2019, referente às contribuições ao PIS e Cofins do período de 2015 a 2018, somando R\$ 8.369.353,65, foi transferido para o Ativo Realizável a Longo Prazo, em virtude da emissão dos Pedidos Eletrônicos de Restituição, Ressarcimento ou Reembolso e Declaração de Compensação - PER/DCOMP e que estão sob análise da Receita Federal, totalizando no valor de R\$ 42.199.475,71.

**5.4. Adiantamento – Termo de Execução Descentralizada:** Refere-se à transferência de recursos entre empresas/entidades integrantes do Siafi. A variação positiva de 21,71% deve-se ao recebimento de parcela de convênios pela Embrapa Sede e Embrapa Café. Apresentamos abaixo os saldos em 30 de junho de 2020 e no mesmo período de 2019:

<i>Unidades</i>	<i>Jun 2020 (R\$)</i>	<i>Jun 2019 (R\$)</i>
<i>Embrapa Arroz e Feijão</i>	-	37.449,96
<i>Embrapa Sede</i>	28.647.475,68	24.371.649,00
<i>Embrapa Café</i>	1.800.525,43	608.602,53
<b>Total</b>	<b>30.448.001,11</b>	<b>25.017.701,49</b>

**5.5. Outros Créditos a Receber no Curto e no Longo prazo:** Neste subgrupo estão registrados os valores relativos a créditos da entidade oriundos de faturas e duplicatas a receber, infrações contratuais, salário maternidade, cessão de pessoal, alienação, crédito a receber por acerto de servidor, folha de pagamento e outros. Apresentamos abaixo os saldos das contas em 30 de junho de 2020 e no mesmo período de 2019:

<i>Outros Créditos a Receber no Curto Prazo</i>	<i>Jun 2020 (R\$)</i>	<i>Jun 2019 (R\$)</i>
<i>Faturas e Duplicatas a Receber</i>	392.855,05	383.476,34
<i>Valores Apreendidos por Decisão Judicial</i>		18.882,79
<i>Créditos por Infrações Legais/Contratuais</i>	221.118,60	230.177,44
<i>Créditos a Recuperar Salário Maternidade</i>	215.357,77	375.067,95
<i>Créditos a Receber por Cessão de Pessoal</i>	727.231,41	1.049.152,60
<i>Créditos por Alienação</i>	252.263,86	203.993,59
<i>Créditos a Receber – Acerto Financeiro Servidor</i>	241.005,71	261.715,08
<i>Créditos a Receber – Folha de Pagamento</i>	24.477,06	37.470,07
<i>Outros</i>	32.226,50	30.865,15
<b>Total</b>	<b>2.106.535,96</b>	<b>2.590.801,01</b>

<i>Outros Créditos a Receber no Longo Prazo</i>	<i>Jun 2020 (R\$)</i>	<i>Jun 2019 (R\$)</i>
<i>Faturas e Duplicatas a receber</i>	-	772,64
<i>Crédito a Receber - Acerto Servidor</i>	7.665.691,91	5.712.383,06
<b>Soma</b>	<b>7.665.691,91</b>	<b>10.251.776,44</b>

Apresentamos as contas que apresentaram as maiores variações:

**5.5.1. Créditos a Receber por Cessão de Pessoal:** Neste subgrupo estão registrados os valores de créditos a receber relativos à cessão de pessoal. A redução de 30,68%, em relação a 2019, deve-se à liquidação e novos registros no total dos débitos por Estados.

Apresentamos abaixo os saldos das contas em 30 de junho de 2020 e no mesmo período de 2019:

	<i>Jun 2020 (R\$)</i>	<i>Jun 2019 (R\$)</i>
<i>Estado do Amapá</i>	98.037,53	543.587,06
<i>Distrito Federal</i>	179.615,29	84.132,60
<i>Estado de Goiás</i>	54.076,03	-
<i>Estado do Piauí</i>	149.188,30	384.162,90
<i>Estado do Acre</i>	229.771,96	-
<i>Estado da Paraíba</i>	-	37.270,04
<i>Estado de Minas</i>	16.542,30	-
<b>Total</b>	<b>727.231,41</b>	<b>1.049.152,60</b>

**5.5.2. Créditos a Receber – Acerto Financeiro Servidor no Curto e Longo Prazo:** Neste subgrupo estão registrados os valores relativos a créditos a receber decorrentes de acertos financeiros com empregados incorporados no Programa Corporativo de Pós-Graduação da Embrapa que não concluíram o curso. A variação negativa no curto prazo de cerca de 7,91%, decorre da transferência de valores a receber do longo para o curto prazo, o registro de novos débitos e pelos recebimentos no período. Abaixo as Unidades que apresentaram saldo na conta e os seus respectivos valores, em 30 de junho de 2020 e no mesmo período de 2019:

<i>Crédito a Rec por Acerto de Servidor - Curto Prazo</i>	<i>Jun 2020 (R\$)</i>	<i>Jun 2019 (R\$)</i>
<i>Embrapa Roraima</i>	24.111,00	24.111,00
<i>Embrapa Amazônia Oriental</i>	5.202,45	7.993,41
<i>Embrapa Amapá</i>	120.813,92	34.934,74
<i>Embrapa Caprinos</i>	-	563,18
<i>Embrapa Solos</i>	-	32.433,30
<i>Embrapa Informática Agropecuária</i>	28.785,22	27.861,02
<i>Embrapa Uva e Vinho</i>	7.077,12	7.077,12
<i>Embrapa Sede</i>	41.407,53	75.458,26
<i>Embrapa Territorial</i>	13.608,47	17.915,68
<i>Embrapa SPM Escritório da Amazônia</i>	-	33.367,37
<b>Total</b>	<b>241.005,71</b>	<b>261.715,08</b>

<i>Crédito a Receber por Acerto de Servidor -Longo Prazo</i>	<i>Jun 2020 (R\$)</i>	<i>Jun 2019 (R\$)</i>
<i>Embrapa Roraima</i>	1.055.563,52	1.103.785,52
<i>Embrapa Amapá</i>	-	148.879,25
<i>Embrapa Caprinos</i>	-	10.137,24
<i>Embrapa Solos</i>	-	445.967,17
<i>Embrapa Informática Agropecuária</i>	-	2.519.795,58
<i>Embrapa Uva e Vinho</i>	531.628,39	545.782,63
<i>Embrapa Sede</i>	3.386.550,94	670.247,50
<i>Embrapa Territorial</i>	232.740,51	267.788,17
<b>Total</b>	<b>7.665.691,91</b>	<b>5.712.383,06</b>



## Nota 6. Estoques

Registra os valores dos estoques e materiais em trânsito. Os estoques de materiais de consumo estão demonstrados pelo custo médio ponderado de aquisição (artigo 307 do Decreto 9.580/2018 - RIR/2018), enquanto os estoques de animais nascidos nas Unidades Operacionais encontram-se avaliados em conformidade com a Instrução de Serviço DRM (atual SGE/GCIN) 010/1992, de 07/05/1992, publicada no BCA nº 19, de 11/05/1992. Estas contas estão escrituradas e inventariadas em nível de Unidades.

<i>Contas</i>	<i>Jun 2020 (R\$)</i>	<i>Jun 2019(R\$)</i>
<i>Mercadoria para Venda ou Revenda</i>	1.412.924,97	1.719.141,47
<i>Mercadorias Armazéns de Terceiros</i>	15.860,80	34.089,37
<i>Produtos e Serviços Acabados</i>	39.944,00	35.900,00
<i>Produtos e Serviços em Elaboração</i>	372.333,77	418.528,26
<i>Produtos e Materiais em Trânsito</i>	3.404,58	38,00
<i>Estoques Internos – Almoxarifado</i>	31.548.681,89	27.647.334,88
<i>Estoques para Pesquisas</i>	6.557.598,65	7.849.719,20
<i>Importações em Andamento</i>	202.958,91	91.653,55
<b>Total de Estoque</b>	<b>40.153.707,57</b>	<b>37.796.404,73</b>

## ATIVO NÃO CIRCULANTE

O ativo não circulante é composto pelo Realizável a Longo Prazo, Investimentos, Imobilizado e Intangível.

### Nota 7. REALIZÁVEL A LONGO PRAZO

Representa todos os créditos e direitos a receber após o exercício seguinte. Em relação a Junho 2019, houve uma variação positiva em torno de 8,09%. Apresentamos abaixo os saldos das contas em 30 de junho de 2020 e no mesmo período de 2019:

<i>Contas</i>	<i>Jun 2020 (R\$)</i>	<i>Jun 2019 (R\$)</i>
<i>Crédito por Danos ao Patrimônio</i>	4.742.090,30	4.538.620,74
<i>Depósitos Judiciais</i>	256.809.327,30	241.118.893,55
<i>Depósitos para Recursos Judiciais</i>	17.289.493,05	12.850.614,58
<i>Duplicatas e Títulos em Contencioso</i>	6.234.378,20	6.388.274,31
<i>Ajuste de perdas de Demais Crédito</i>	(3.509.981,61)	(3.556.150,44)
<b>Total</b>	<b>281.565.307,24</b>	<b>261.340.252,74</b>

Das contas acima apresentadas, merecem destaque as seguintes, considerando a relevância dos saldos apresentados em 30 de junho de 2020 e no mesmo período de 2019:

**7.1. Créditos por Dano ao Patrimônio:** Registra os valores decorrentes de adiantamentos e/ou pagamentos, nos casos em que houve alguma irregularidade na prestação de contas. O saldo no valor de R\$ 4.742.090,30, refere-se, basicamente, à inscrição de agentes responsáveis como devedores por prestação de contas com documentação inconsistente. Os registros foram efetuados na Embrapa Sede em virtude de o TCU ter julgado os processos (Tomadas de Contas Especiais) procedentes.

**7.2. Depósitos Judiciais:** Registra os depósitos efetuados por determinação judicial acrescidos dos seus rendimentos. O saldo apresentado em 30 de junho de 2020 é de R\$ 256.809.327,30, enquanto em 30 de junho de 2019 foi de R\$ 241.118.893,55. A variação ocorrida refere-se a inclusão de novos processos, ao registro dos rendimentos mensais.

Apresentamos abaixo a relação dos processos, de natureza tributária, referentes ao INSS, Receita Federal e União Federal:

<b>Processos Judiciais</b>	<b>Jun 2020 (R\$)</b>
INSS Proc. PROJU 0042200-37.2003.4.01.3400 <sup>(1)</sup>	12.640.117,43
INSS Proc. PROJU 0042200-37.2003.4.01.3400 Rendimentos	22.289.582,77
INSS Proc. PROJU 0031307-50.2004.4.01.3400 <sup>(2)</sup>	32.868.882,78
INSS Proc. PROJU 0031307-50.2004.4.01.3400 (Rendimentos)	53.881.959,54
INSS Proc. PROJU 0025468-44.2004.4.01.3400 <sup>(3)</sup>	11.494.151,69
INSS Proc. PROJU 0025468-44.2004.4.01.3400 (Rendimentos)	19.273.393,55
Receita Federal Proc. PROJU 0070737-57.2014.4.01.3400 <sup>(4)</sup>	28.403.699,06
Receita Federal Proc. PROJU 0070737-57.2014.4.01.3400 (Rendimentos)	14.213.210,98
União Federal Proc. PROJU 0018901-26.2006.4.01.3400 <sup>(5)</sup>	6.613.627,57
União Federal Proc. PROJU 0018901-26.2006.4.01.3400 (Rendimentos)	8.908.716,32
União Federal Proc. PROJU 1008085-45.2018.4.01.3400 <sup>(6)</sup>	17.800.291,71
União Federal Proc. PROJU 1008085-45.2018.4.01.3400 (Rendimentos)	2.051.701,26
União Federal Proc. PROJU 0019242-89.2015.4.01.3900 <sup>(7)</sup>	3.381.517,27
União Federal Proc. PROJU 0019242-89.2015.4.01.3900 (Rendimentos)	120.418,80
Outros	22.868.056,67
<b>Total Processos Judiciais</b>	<b>256.809.327,30</b>

(1) INSS Processo autor Embrapa e Réu Fazenda Nacional, anulação de inscrição de débito na Dívida Ativa, Auxílio Instalação, Auxílio Creche, Prêmios e Diárias.

- |     |                 |  |
|-----|-----------------|--|
| (2) | INSS            | Processo autor Embrapa e Réu Fazenda Nacional, anulação de inscrição de débito na Dívida Ativa; Multa (omissão Guia FGTS prêmios a abonos do ACT; Auxílio Refeição/Alimentação).   |
| (3) | INSS            | Processo autor Embrapa e Réu INSS, deixar de recolher contribuições previdenciárias sobre abonos concedidos pelos acordos coletivos de trabalho firmados em 1999 e em 2001 e no dissídio coletivo de 2000.                                       |
| (4) | Receita Federal | Processo autor Embrapa e Réu União Federal (Fazenda Nacional), ação com o objetivo de ser declarada a inexistência do crédito tributário, Competências 2007 e 2008, envolvendo Premiação.  |
| (5) | União Federal   | Processo autor Embrapa e Ré União Federal (Fazenda Nacional), ação Ordinária, objeto da ação obter certidão negativa.  |
| (6) | União Federal   | Processo autor Embrapa e o Ré União (Fazenda Nacional – Secretaria da Receita Federal), objeto da Ação anulação de cobrança de diferença tributária.   |
| (7) | União Federal   | Processo Autor Embrapa, Ré Caixa Econômica Federal, Ré União – Fazenda Nacional – AGU. Anulação do débito tributário - FGTS decorrente de Autos de Infração dando origem a Notificações de Débito de Fundo de Garantia e da Contribuição Social. |

**7.3. Depósitos para Recursos Judiciais:** Registra os depósitos efetuados por determinação judicial para interposição de recursos junto à Justiça, que tenham recuperação após o término do exercício seguinte. O saldo apresentado em 30 de junho de 2020 é de R\$17.289.493,05 , enquanto em 30 de junho de 2019 o saldo foi de R\$ 12.850.614,58. A variação positiva decorre principalmente da inclusão de novos processos e rendimentos mensais.

**7.4. Duplicatas e Títulos em Contencioso:** Registra o montante dos créditos da Embrapa sobre terceiros que estão em litígio judicial. Portanto, a Embrapa figura como autora dos processos judiciais. O saldo apresentado em 30 de junho de 2020 foi de R\$ 6.234.378,20, enquanto em 30 de junho de 2019 o saldo foi de R\$ 6.388.274,31. A variação negativa decorre de baixa de processo judicial e reversão de perdas. Do saldo apresentado na conta, ressalta-se o valor de R\$ 2.342.383,09, que se refere ao débito de ex-empregado. O processo encontra-se em andamento na 2ª Vara Federal de Campo Grande.

**7.5. Ajuste de Perdas de Demais Créditos:** Registra os valores das provisões para perdas estimadas de outros créditos. Estão constituídas em valores suficientes para cobrir eventuais perdas na realização do direito creditório, que foram consideradas com alta probabilidade de ocorrência. Merece destaque o registro na UG 135017 – Embrapa Gado de Corte, referente à consituição de provisão no valor de R\$ 2.342.383,09, que se refere a débito de ex-empregado por desfalque devidamente apurado. Vide nota 7.4

## **INVESTIMENTOS**

Os investimentos da Embrapa são realizados na forma de participação societária em empresas estaduais de pesquisa agropecuária, assistência, extensão rural e difusão de tecnologia, necessárias à consecução do seu objeto social. Os investimentos nas empresas onde a Embrapa tem influência significativa na sua gestão são avaliados pelo MEP (Método de Equivalência Patrimonial). Nas outras, pela sistemática do custo corrigido, ou seja, os valores dos investimentos acrescidos da correção monetária até 31/12/1995, conforme legislação pertinente.

### **Nota 8. Participações Societárias pelo Método da Equivalência Patrimonial – MEP**

Os investimentos na Empresa Estadual de Pesquisa Agropecuária da Paraíba S/A – EMEPA/PB e na Empresa de Pesquisa Agropecuária do Rio Grande do Norte S/A – EMPARN são avaliados pelo método da equivalência patrimonial, em razão de a Embrapa ser titular de mais de 20% do capital votante dessas empresas, sem controlá-las. A seguir, apresentamos a composição da conta:

<b>Participação Acionária da Embrapa no Capital Social de Empresas Associadas</b>					
<b>EMPRESAS DE CAPITAL FECHADO</b>	<b>AÇÕES COM DIREITO A VOTO</b>			<b>PARTICIPAÇÃO ACIONÁRIA EM</b>	<b>PARTICIPAÇÃO ACIONÁRIA EM</b>
	<b>Quantidade</b>	<b>Tipo</b>	<b>Part. %</b>	<b>30 DE JUNHO DE 2020</b>	<b>30 DE JUNHO DE 2019</b>
<i>Empresa Estadual de Pesquisa Agropecuária da Paraíba S/A – EMEPA/PB <sup>(1)</sup></i>	319.952	ON	45,00	1.855.377,90	1.855.377,90
<i>Empresa de Pesquisa Agropecuária do Rio Grande do Norte S/A – EMPARN</i>	928.997	ON	49,00	726.984,37	726.984,37
<b>TOTAL</b>				<b>2.582.362,27</b>	<b>2.582.362,27</b>

<sup>(1)</sup> Empresa em processo de liquidação.

### Nota 9. Outras Provisões pelo MEP

O valor de R\$ 726.984,37 refere-se à provisão para perdas prováveis, considerando que a Empresa de Pesquisa Agropecuária do Rio Grande do Norte S/A - EMPARN apresenta Patrimônio Líquido Negativo.

### Nota 10. Participação Societária pelo Custo

Os investimentos nas Empresas Estaduais Estatais onde a Embrapa tem participação inferior a 20% do capital votante, sem controlá-las, são avaliados pelo método do custo. A seguir, apresentamos a composição da conta:

<b>Participação Acionária da Embrapa no Capital Social de Empresas Associadas</b>					
<b>EMPRESAS DE CAPITAL FECHADO</b>	<b>AÇÕES COM DIREITO A VOTO</b>			<b>PARTICIPAÇÃO ACIONÁRIA EM</b>	<b>PARTICIPAÇÃO ACIONÁRIA EM</b>
	<b>Quantidade</b>	<b>Tipo</b>	<b>Part. %</b>	<b>30 DE JUNHO DE 2020</b>	<b>30 DE JUNHO DE 2019</b>
<i>Empresa Baiana de Desenvolvimento Agrícola – EBDA <sup>(1)</sup></i>	252.820.990	ON	7,74	631.059,00	631.059,00
<i>Empresa de Pesquisa Agropecuária e Difusão de Tecnologia de Santa Catarina S/A – EPAGRI</i>	5.554.778	ON	4,74	5.279.722,00	5.279.722,00
<i>Empresa de Assistência Técnica e Extensão Rural do Estado de Minas Gerais – EMATER-MG</i>	10	-	0,01	4.859,97	2.392,90
<b>Total</b>				<b>5.915.640,97</b>	<b>5.913.173,90</b>

<sup>(1)</sup> Empresa em processo de liquidação.

A variação positiva apresentada na participação acionária da Embrapa na EMATER-MG refere-se ao aumento do capital aprovado pelo Conselho Técnico Administrativo e pela Diretoria. Valor atual do Capital Social R\$ 48.597.738,68 divididos em 75.000 ações.

## Nota 11. Outros Investimentos

*Títulos referentes às ações de empresas de telefonia custodiadas nos Bancos do Brasil, Itaú e Bradesco, que valorizaram cerca de 11%, passando de R\$ 454.985,20 em junho de 2019 para R\$ 504.538,39 em junho deste ano. A alienação deverá acontecer após a transferência dos títulos custodiados no Itaú e Bradesco para a corretora do Banco do Brasil. O processo de alienação está previsto para ocorrer em 2020.*

## IMOBILIZADO

*Registrado pelo custo de aquisição ou construção, corrigido monetariamente até 31/12/1995, menos depreciação acumulada, com percentuais de depreciação aplicados consoante as normas fiscais vigentes e por meio do método linear.*

A Norma 037.011.001.001- Gestão de Bens Patrimoniais da Embrapa (Deliberação nº 50, de 05/07/2011, publicada no BCA nº 33 de 06/07/2011), define, fixa e padroniza o conjunto de princípios e procedimentos destinados à gestão do patrimônio da Empresa, que integram o Sistema de Administração de Bens Patrimoniais da Embrapa, compreendendo o seu controle, guarda e manutenção.

Demonstramos abaixo a composição dos saldos dos bens móveis e bens imóveis, em 30 de junho de 2020 e no mesmo período de 2019:

## Nota 12. Bens Móveis

<i>Conta</i>	<i>Jun 2020 (R\$)</i>	<i>Jun 2019 (R\$)</i>	<i>Varição (R\$)</i>
<i>Máquinas, Aparelhos e Equipamentos</i>	<i>539.503.464,14</i>	<i>506.848.559,63</i>	<i>32.654.904,51</i>
<i>Bens de Informática</i>	<i>135.801.966,43</i>	<i>130.749.118,42</i>	<i>5.052.848,01</i>
<i>Moveis e Utensílios</i>	<i>120.730.170,97</i>	<i>117.319.931,27</i>	<i>3.410.239,7</i>
<i>Material Cultural, Educacional</i>	<i>18.071.186,35</i>	<i>18.643.468,93</i>	<i>-572.282,58</i>
<i>Veículos</i>	<i>142.010.722,40</i>	<i>137.838.466,85</i>	<i>4.172.255,55</i>
<i>Importações em Andamento</i>	<i>281.318,74</i>	<i>109.524,81</i>	<i>171.793,93</i>
<i>Semoventes e Equipamentos de Montaria</i>	<i>5.245.821,09</i>	<i>5.481.258,75</i>	<i>-235.437,66</i>
<i>Outros Bens Móveis</i>	<i>13.220.180,27</i>	<i>13.162.340,33</i>	<i>57.839,94</i>
<b>Total de Bens Móveis</b>	<b>974.864.830,39</b>	<b>930.152.668,99</b>	<b>44.712.161,40</b>
<i>Depreciação de Bens Móveis</i>	<i>-745.597.789,14</i>	<i>-665.276.736,99</i>	<i>-80.321.052,15</i>
<b>Valor Residual Bens Móveis</b>	<b>229.267.041,25</b>	<b>264.875.932,00</b>	<b>-35.608.890,75</b>

A variação positiva apresentada nas contas do subgrupo está relacionada às entradas/aquisições ocorridas no período, que não foram suficientes para compensar o valor da depreciação.

### Nota 13. Bens Imóveis

<i>Conta</i>	<i>Jun 2020 (R\$)</i>	<i>Jun 2019 (R\$)</i>	<i>Varição (R\$)</i>
<i>Imóveis</i>	481.446.283,56	478.809.039,79	2.637.243,77
<i>Imóveis em Andamento</i>	75.265.320,07	73.570.885,01	1.694.435,06
<i>Instalações</i>	86.171.206,87	85.275.662,99	895.543,88
<i>Benfeitorias em Propriedades de Terceiros</i>	210.921.017,18	201.841.381,81	9.079.635,37
<b>Total de Bens Imóveis</b>	<b>853.803.827,68</b>	<b>839.496.969,60</b>	<b>14.306.858,08</b>
<i>Depreciação/Amortização de Bens Imóveis</i>	-321.026.627,27	-296.371.861,31	-24.654.765,96
<b>Valor Residual de Bens Imóveis</b>	<b>532.777.200,41</b>	<b>543.125.108,29</b>	<b>-10.347.907,88</b>

A variação positiva apresentada no subgrupo de Bens Imóveis, no valor de R\$ 14.306.858,08, decorre basicamente das benfeitorias em propriedades de terceiros, no valor de R\$ 9.079.635,37. Os investimentos nesses imóveis são realizados mediante prévia aprovação do Diretor de Gestão Institucional, desde que o proprietário do imóvel assumia, preliminarmente, no contrato de empréstimo do terreno, o compromisso formal e irrevogável de, ao término da vigência contratual, indenizar a Embrapa pelas edificações e melhorias realizadas.

### Nota 14. Intangível

Compreende os valores representados por softwares, conforme a seguinte composição em 30 de junho de 2020 e no mesmo período de 2019:

<i>Conta</i>	<i>Jun 2020 (R\$)</i>	<i>Jun 2019 (R\$)</i>	<i>Varição (R\$)</i>
<i>Software</i>	28.476.106,99	34.677.819,52	-6.201.712,53
<i>Software em Fase de Desenvolvidos</i>	48.255.275,23	-	48.255.275,23
<b>Total do Intangível</b>	<b>76.731.382,22</b>	<b>34.677.819,52</b>	<b>42.053.562,70</b>
<i>Amortização Acumulada</i>	-25.259.501,07	-24.007.665,53	-1.251.835,54
<b>Valor Residual do Intangível</b>	<b>51.471.881,15</b>	<b>10.670.153,99</b>	<b>40.801.727,16</b>



A variação negativa no valor de R\$ 6.201.712,53 na conta de Software deve-se à reclassificação da aquisição do sistema SAP, solução ERP – Enterprise Resource Planning, para a conta Software em Desenvolvimento, sendo registrados todos os gastos com a aquisição da ferramenta.

Em relação à realização do teste de recuperabilidade dos ativos (impairment test), foi emitida a Nota Técnica SGE/GCIN nº 001/2019, a qual concluiu-se que não foram identificadas situações que caracterizassem a necessidade de realização do teste.

A Supervisão de Patrimônio e Inventário - PIN considera analisar em novembro de 2021, a necessidade de realizar o teste de recuperabilidade de ativos na Embrapa, tendo em vista que a empresa encontra-se em um período de transição de Sistemas (ASI x SAP).

## **PASSIVO CIRCULANTE**

Passivo de curto prazo que registra as obrigações com vencimento até o exercício seguinte. Cabe destacar as seguintes obrigações relevantes:

### **Nota 15. Obrigações Trabalhistas, Previdenciárias e Assistenciais**

<i>Contas</i>	<i>Jun 2020 (R\$)</i>	<i>Jun 2019 (R\$)</i>
<i>Salários a Pagar</i>	<i>141.294.219,39</i>	<i>175.891.106,89</i>
<i>Férias a Pagar</i>	<i>196.827.934,32</i>	<i>368.892.377,33</i>
<i>Contribuição a Entidades de Previdência Privada</i>	<i>9.244.606,68</i>	<i>11.191.154,56</i>
<i>Encargos Sociais</i>	<i>55.190.043,08</i>	<i>71.149.123,44</i>
<i>13ª Salário a Pagar</i>	<i>102.754.766,55</i>	<i>103.880.570,47</i>
<b><i>Total Obrigações Trabalhistas, Previdenciárias e Assistenciais</i></b>	<b><i>505.311.570,02</i></b>	<b><i>731.004.332,69</i></b>

**15.1. Salários a Pagar:** Registra os valores relativos a vencimentos e vantagens fixas e variáveis devidos aos empregados. Segue a composição do saldo apresentado em 30 de junho de 2020 e no mesmo período de 2019:

<i>Composição</i>	<i>Jun 2020 (R\$)</i>	<i>Jun 2019 (R\$)</i>
<i>Folha de Pagamento</i>	<i>138.096.312,43</i>	<i>175.891.106,89</i>
<i>Plano de Desligamento Incentivado - PDI</i>	<i>3.197.906,96</i>	
<b><i>Total registrado em Salários a Pagar</i></b>	<b><i>141.294.219,39</i></b>	<b><i>175.891.106,89</i></b>

A redução de aproximadamente 17% se deve a saída de 1.186 empregados que aderiram ao Plano de Desligamento Incentivado - PDI, quanto ao valor de R\$ 3.197.906,96 refere-se a parcela das indenizações (1/3 do salário + Casembrapa) pagas mensalmente. **Vide nota 18.**

**15.2. Férias a Pagar:** Registra as obrigações referentes às férias, apropriadas conforme percentuais da folha de pagamento. A redução de 46,64% no período é proveniente da reversão da provisão de férias no valor de R\$ 140.865.379,87 (ocorrida em 31 de março 2020) e da redução da base de cálculo devido a saída de 1.186 empregados no PDI.

A reversão foi gerada pelo fato de nos relatórios anteriores não terem sido deduzidos os valores das férias efetivamente gozadas, conforme consta do processo SEI Nº 21148.003213/2020-41, despacho RPES Nº 4117491.

**15.3. Contribuição a Entidades de Previdência Privada:** Registra os valores da contribuição patronal do mês de junho de 2020 para os planos de previdência complementar dos empregados da Embrapa. A redução de aproximadamente 17,39% se deve a saída de 1.186 empregados que aderiram ao PDI, o que gerou uma diminuição nas contribuições.

**15.4. Encargos Sociais** – Registra os valores relativos ao INSS e FGTS a recolher. A redução dos valores em relação a junho de 2019 se deve a saída de empregados que aderiram ao PDI, o que gerou uma diminuição nos encargos.

<i>Composição</i>	<i>Jun 2020 (R\$)</i>	<i>Jun 2019 (R\$)</i>
<i>INSS a Pagar</i>	<i>40.201.315,80</i>	<i>53.414.248,97</i>
<i>FGTS a Pagar</i>	<i>14.988.727,28</i>	<i>17.734.874,47</i>
<b><i>Total registrado em salários a pagar</i></b>	<b><i>55.190.043,08</i></b>	<b><i>71.149.123,44</i></b>

## **Nota 16. Fornecedores e Contas a Pagar**

Compreende as obrigações junto a fornecedores de matérias-primas, mercadorias e outros materiais utilizados nas atividades operacionais da entidade, bem como as obrigações decorrentes do fornecimento de utilidades e da prestação de serviços, tais como de energia elétrica, água, telefone, alugueis e todas as outras contas a pagar com vencimento no curto prazo.

O saldo de R\$ 19.527.464,33 apresentado em 30 de junho de 2020, indica uma redução de 5,10% em relação ao valor de R\$ 20.576.154,41, do mesmo período de 2019. Merecem destaque os seguintes valores, que representam aproximadamente 81% do total: a) R\$ 8.200.000,00 – Sodexo Pass do Brasil Serviços e Comércio; b) R\$ 6.379.215,50 – Caixa de Assistência dos Empregados da Embrapa - Casembrapa; c) R\$ 671.967,38 – HPE Automotores do Brasil Ltda; d) R\$ 330.024,00 – Nova Analítica Importação e Exportação Ltda; e) R\$ 260.313,69 – Dell Computadores do Brasil Ltda. Os outros R\$ 3.685.943,76 referem-se aos demais fornecedores, tais como os de produtos de laboratório, de serviços de consultoria, de serviços de segurança e limpeza, de manutenção de bens, de telefonia, de gás e combustível, de serviços aeroportuários, de fornecimento de energia elétrica e outros.

## Nota 17. Consignações

Nesse grupo são registrados os descontos efetuados na folha de pagamento referentes aos encargos sociais e outras obrigações devidos pelos empregados, assim como a retenção do INSS sobre serviços contratados pela Embrapa. A variação negativa, em relação a junho de 2019, refere-se principalmente ao IRRF descontado dos funcionários na Folha de Pagamento de junho de 2020, no valor de R\$ 31.438.045,52, pago dentro do próprio mês de competência (30/06) e a saída dos empregados que aderiram ao PDI, o que gerou uma diminuição das consignações.

<i>Composição</i>	<i>Jun 2020 (R\$)</i>	<i>Jun 2019 (R\$)</i>
<i>Retenção Previdenciária - INSS</i>	<i>6.076.121,95</i>	<i>6.346.503,69</i>
<i>IRRF devido ao Tesouro Nacional</i>	<i>-</i>	<i>38.925.067,36</i>
<i>Impostos e Contribuições Diversas</i>	<i>220.861,14</i>	<i>166.009,84</i>
<i>ISS Retido</i>	<i>58.538,93</i>	<i>78.448,23</i>
<i>Pensão Alimentícia</i>	<i>1.510.382,57</i>	<i>1.786.506,24</i>
<i>Planos de Previdência e Assistência Médica</i>	<i>13.976.792,28</i>	<i>15.932.879,10</i>
<i>Retenções – Entidades Representativas de Classe</i>	<i>134.498,37</i>	<i>40,65</i>
<i>Retenções - Sindicatos</i>	<i>564.010,90</i>	<i>634.818,51</i>
<i>Retenções - Cooperativas</i>	<i>1.369.285,39</i>	<i>1.500.991,72</i>
<i>Planos de Seguros</i>	<i>792.445,45</i>	<i>946.841,63</i>
<i>Empréstimos e Financiamentos</i>	<i>6.118.483,25</i>	<i>6.998.250,58</i>
<i>Vale Alimentação</i>	<i>169.119,99</i>	<i>194.720,72</i>
<i>Depósitos Retidos de Fornecedores</i>	<i>136.371,46</i>	<i>118.656,23</i>
<i>Outros Consignatários</i>	<i>23.349,43</i>	<i>-</i>
<b><i>Total de consignações</i></b>	<b><i>31.150.261,11</i></b>	<b><i>73.629.734,50</i></b>

## Nota 18. Plano de Desligamento Incentivado – PDI

Refere-se ao registro decorrente dos benefícios pós emprego em virtude da adesão de empregados ao Programa de Desligamento Incentivado – PDI. A Embrapa, após o desligamento do empregado, pagará a título de incentivo pela adesão ao PDI, 36 parcelas mensais correspondente a 30% do salário base do empregado. Também, como forma de incentivo ao desligamento, irá custear a parte patronal do plano de saúde durante 36 meses, repassando os valores mensalmente para a Caixa de Assistência dos Empregados - Casembrapa. O saldo em 30 de junho de 2020, no valor de R\$ 44.812.722,39, no Curto prazo, corresponde às parcelas a serem pagas até 31 de dezembro de 2021. Na conta contábil Indenizações, Restituições e Compensações, Passivo Não Circulante, está registrado o valor de R\$ 81.434.804,65, referente às parcelas que serão pagas a partir do final do próximo exercício.

**Indenizações Restituições e Compensações (Curto Prazo)**

<i>Composição</i>	<i>Jun 2020 (R\$)</i>
<i>Salários a Pagar - PDI</i>	<i>37.713.214,39</i>
<i>Casembrapa a Pagar - PDI</i>	<i>7.099.508,00</i>
<b><i>Total a pagar a curto prazo</i></b>	<b><i>44.812.722,39</i></b>

**Indenizações Restituições e Compensações (Longo Prazo)**

<i>Composição</i>	<i>Jun 2020 (R\$)</i>
<i>Salários a Pagar - PDI</i>	<i>63.420.189,78</i>
<i>Casembrapa a Pagar - PDI</i>	<i>18.014.614,87</i>
<b><i>Total a Pagar a Longo Prazo - PDI</i></b>	<b><i>81.434.804,65</i></b>

**Nota 19. Convênios e Instrumentos Congêneres**

<i>Conta</i>	<i>Jun 2020 (R\$)</i>	<i>Jun 2019 (R\$)</i>
<i>Convênios e Instrumentos Congêneres</i>	<i>202.751,00</i>	<i>1.095.039,70</i>

Compreende os valores a pagar a título de convênios e outros instrumentos congêneres: contrato de repasse, termo de parceria, acordo de cooperação técnica, termo de compromisso e transferências legais. A redução significativa em relação a junho de 2019, se deve ao cancelamento do repasse à SEAGRI/DIPAP/AL - PAC/2010 - no valor de R\$ 949.439,70, referente ao cancelamento do convênio.

**Nota 20. Transferências Financeiras a Comprovar**

Registra os valores referentes a convênios assinados com terceiros, recebidos por meio de Termo de Execução Descentralizada/TED. Em 30 de junho de 2020, do saldo apresentado, R\$ 63.466.167,48, 61,13% (R\$ 38.795.790,44), encontra-se em fase de prestação de contas, aguardando a análise e aprovação por parte do órgão concedente e 38,87% (R\$ 24.670.377,04) está em fase de aplicação dos recursos recebidos.

<i>Composição</i>	<i>Jun 2020 (R\$)</i>
<i>Embrapa Acre</i>	<i>145.312,29</i>
<i>Embrapa Roraima</i>	<i>257.558,04</i>
<i>Embrapa Amazônia Oriental</i>	<i>3.510.786,44</i>
<i>Embrapa Pesca e Aquicultura</i>	<i>388.877,74</i>
<i>Embrapa Amapá</i>	<i>100.772,90</i>
<i>Embrapa Caprinos e Ovinos</i>	<i>5.290.391,47</i>
<i>Embrapa Semiárido</i>	<i>971.908,38</i>
<i>Embrapa Tabuleiros Costeiros</i>	<i>74.485,94</i>
<i>Embrapa Mandioca e Fruticultura</i>	<i>500.000,00</i>
<i>Embrapa Gado de Leite</i>	<i>663.392,14</i>
<i>Embrapa Milho e Sorgo</i>	<i>98.445,25</i>
<i>Embrapa Gado de Corte</i>	<i>446.524,66</i>
<i>Embrapa Agropecuária Oeste</i>	<i>887.889,06</i>
<i>Embrapa Solos</i>	<i>989.273,63</i>
<i>Embrapa Agrossilvipastoril</i>	<i>134.045,00</i>
<i>Embrapa Agrobiologia</i>	<i>76.537,76</i>
<i>Embrapa Pecuária Sudeste</i>	<i>80.000,00</i>
<i>Embrapa Meio Ambiente</i>	<i>149.250,00</i>
<i>Embrapa Suínos e Aves</i>	<i>1.414.304,34</i>
<i>Embrapa Clima Temperado</i>	<i>4.273.811,17</i>
<i>Embrapa Uva e Vinho</i>	<i>2.154.902,68</i>
<i>Embrapa Pecuária Sul</i>	<i>20.158,24</i>
<i>Embrapa Arroz e Feijão</i>	<i>1.369.265,04</i>
<i>Embrapa Setorial</i>	<i>5.250.958,95</i>
<i>Embrapa Recursos Genéticos e Biotecnologia</i>	<i>3.922.749,64</i>
<i>Embrapa Cerrados</i>	<i>587.210,86</i>
<i>Embrapa Hortaliças</i>	<i>631.438,63</i>
<i>Embrapa Sede</i>	<i>10.094.072,82</i>

<i>Embrapa Territorial</i>	793.069,24
<i>Embrapa Cacaís</i>	251.916,28
<i>Embrapa Café</i>	17.936.858,89
<b>Total – Transferências Financeiras a Comprovar</b>	<b>63.466.167,48</b>

## PASSIVO NÃO CIRCULANTE

	<i>Jun 2020 (R\$)</i>	<i>Jun 2019 (R\$)</i>
<i>Passivo Não Circulante</i>	356.522.768,75	281.239.433,60

Compreende os compromissos exigíveis após o término do exercício seguinte, em relação ao exercício de 2019 apresentou um crescimento de 26,77%.

### Nota 21. Provisão a Longo Prazo

#### Risco Provável

Compreende as provisões para as perdas de ações judiciais que estão classificadas como de risco provável pela grande probabilidade de sucumbência para a Embrapa em função do histórico de condenações da Empresa.

Em 30 de junho de 2020 o saldo apresentado na conta foi de R\$ 236.221.060,74, referente aos processos ativos, onde a Embrapa é Ré na Justiça Trabalhista e Federal. A variação de R\$ 381.336,00 se refere ao ajuste da provisão em função da redução de R\$ 286.500,00 dos processos de natureza cíveis e do aumento dos de natureza tributária e trabalhista, em R\$ 667.836,00, conforme planilhas enviadas pela Gerência de Assuntos Jurídicos e Contratos - GJC.

<i>Natureza</i>	<i>Março 2020</i>	<i>Reversões</i>	<i>Adições</i>	<i>Junho 2020</i>
<i>Trabalhistas</i>	36.196.461	1.983.986	1.996.217	36.208.692
<i>Cíveis</i>	2.198.595	286.500		1.912.095
<i>Previdenciários</i>	21.675.728			21.675.728
<i>Tributários</i>	175.768.940		*655.605	176.424.545
<b>Total</b>	<b>235.839.724</b>	<b>2.270.486</b>	<b>2.651.822</b>	<b>236.221.060</b>



\* Para a composição da Provisão Tributária foi considerado 80% (oitenta por cento) do montante existente em 28/05/2020 na conta depósitos judiciais das ações de natureza tributária.

### **Risco Possível**

*Inclui as ações que tratam do Pagamento de Premiação decorrente do cancelamento do processo de premiação por desempenho institucional 2019, ano base 2018, e pela revogação da Norma 037.009.003.005. O SINPAF pleiteou tutela de urgência para retorno imediato do processo de premiação e também pleiteou o pagamento do prêmio. Embora os valores atribuídos às causas sejam relativamente baixos, eventual julgamento favorável destas ações pode ensejar o pagamento de parcela equivalente a 1,5% da folha de pagamento da Embrapa referente a um mês. Em virtude da sua classificação de “Risco Possível”, não foram feitas provisões para essas ações.*

### **Nota 22. Adiantamento para Futuro Aumento de Capital**

*Nesta conta estão registrados os recursos recebidos, até o exercício de 2017, a título de investimentos destinados à expansão das atividades da empresa. Em 09 de agosto de 2018, foi incorporado ao Capital Social da Embrapa o valor de R\$ 2.873.322.509,47. O saldo remanescente em 30 de junho de 2020 é de R\$ 36.645.419,84, com atualizações da SELIC.*

## **PATRIMÔNIO LÍQUIDO**

### **Nota 23. Capital Social**

*O Capital Subscrito e Integralizado da Embrapa é de R\$ 2.985.020.195,88 integralmente susbscrito pela União.*

### **Nota 24. Adiantamento para Futuro Aumento de Capital - AFAC**

*A partir de 2017, conforme Macrofunção número 021122 - Participação da União no Capital de Empresas, vem sendo registrados no patrimônio líquido os recursos recebidos a título de investimentos, que são destinados à expansão das atividades da empresa. O saldo apresentado em 30 junho de 2020 foi de R\$ 36.645.419,84*

### **Nota 25. Resultados Acumulados**

*Prejuízos Acumulados: Do saldo de R\$ 2.467.631.377,14 existente na conta em 30 de junho de 2020, o valor de R\$ 1.423.032.332,58 (57,67%) refere-se a atualização pela taxa Selic dos Adiantamentos para Futuro Aumento de Capital. Os demais valores são provenientes, principalmente, das constituições de provisões, das depreciações dos bens patrimoniais e das amortizações dos bens intangíveis.*

## DEMONSTRAÇÃO DO RESULTADO DO EXERCÍCIO

A Demonstração do Resultado do Exercício - DRE apresenta, de forma resumida, as operações realizadas pela Embrapa, durante o primeiro semestre de 2020, demonstradas de forma a destacar o resultado líquido do período, incluindo o que se denomina de receitas e despesas realizadas. Foi elaborada de acordo com o artigo 187 da Lei das Sociedades por Ações – Lei nº 6.404/1976, com as alterações introduzidas pela Lei nº 11.638, de 28 de dezembro de 2007, pela Lei nº 11.941, de 27 de maio de 2009, e ainda, de acordo com o Pronunciamento Contábil – CPC nº 26/2009.

As receitas e despesas da Embrapa são incluídas na apuração do resultado do período em que ocorreram, de acordo com o Regime de Competência.

### **Nota 27. Receita com Vendas e Serviços**

*Neste grupo classificam-se as receitas provenientes da venda de produção vegetal, animal e derivados, e de transformação, bem como a receita originada de prestação de serviços científicos, tecnológicos e agropecuários prestados pela Embrapa, somando R\$ 13.901.952,54. Houve uma variação negativa de 6,07% na Receita de Vendas em relação ao mesmo período de 2019.*

### **Nota 28. Imposto sobre Vendas e Serviços e Outras Deduções**

O saldo em 30 de junho de 2020 é R\$ 968.403,91 e o do mesmo período de 2019 somou R\$ 291.509,30. A variação em relação ao exercício anterior decorre do fato de que os impostos sobre vendas (PIS e COFINS) não terem sido contabilizados no 2º trimestre de 2019, tendo vista que a escrituração fiscal desses impostos estava sendo revisada pela empresa JCMB Contabilidade Ltda, contratada pela Embrapa.

### **Nota 29. Custo das Mercadorias e Produtos**

*Nesta conta são registradas as baixas de estoque referentes ao custo das mercadorias e produtos vendidos. Houve uma variação negativa de 57,04%, reduzindo de R\$ 1.848.855,02 em junho de 2019 para R\$ 794.278,64, decorrente da redução das vendas e do custo dos produtos e serviços vendidos.*

### **Nota 30. Despesas Administrativas**

*Houve uma variação negativa na ordem de 6,62% nas despesas realizadas com a manutenção dos serviços da Embrapa, como, por exemplo, as despesas com pessoal, material de consumo e serviços de terceiros. A redução é decorrente, principalmente, do regime de teletrabalho.*

<i>Contas</i>	<i>Jun 2020 (R\$)</i>	<i>Jun 2019 (R\$)</i>
<i>Pessoal e Encargos</i>	<i>1.560.698.083,49</i>	<i>1.662.326.081,63</i>
<i>Benefícios Previdenciários e Assistenciais</i>	<i>4.176,02</i>	<i>3.991,98</i>
<i>Materiais de Consumo</i>	<i>28.125.966,24</i>	<i>30.514.702,73</i>
<i>Serviços</i>	<i>171.534.243,58</i>	<i>190.185.268,43</i>
<i>Depreciações</i>	<i>38.113.126,82</i>	<i>41.833.470,48</i>
<i>Amortização do Imobilizado</i>	<i>3.398.393,20</i>	<i>3.383.540,73</i>
<i>Amortização do Intangível</i>	<i>1.033.149,94</i>	<i>2380423,29</i>
<i>Tributárias</i>	<i>1.439.017,24</i>	<i>1.662.417,56</i>
<b>Total</b>	<b>1.804.346.156,53</b>	<b>1.932.289.896,83</b>

*Do subgrupo de Despesas Administrativas, merecem destaque:*

**30.1. Despesas com Pessoal e Encargos:** Registram os valores relativos a vencimentos e vantagens fixas e variáveis de empregados, INSS, FGTS, benefícios, sentenças judiciais, contribuição à entidade fechada de previdência complementar e indenizações do plano de demissão incentivada. Apresentamos abaixo a composição do saldo do subgrupo em 30 de junho de 2020 e de 2019:

<i>Contas</i>	<i>Jun 2020 (R\$)</i>	<i>Jun 2019 (R\$)</i>
<i>Remuneração a Pessoal</i>	<i>1.060.444.017,40</i>	<i>1.199.883.371,04</i>
<i>INSS</i>	<i>262.389.648,32</i>	<i>285.472.716,17</i>
<i>FGTS</i>	<i>81.837.716,71</i>	<i>84.883.980,73</i>
<i>Contribuição a Entidade Fechada de Previdência (Ceres)</i>	<i>55.921.710,69</i>	<i>63.952.598,16</i>
<i>Benefícios a Pessoal</i>	<i>5.235.707,09</i>	<i>5.703.536,18</i>
<i>Indenizações e Restituições Trabalhistas*</i>	<i>94.869.283,28</i>	<i>22.429.879,35</i>
<b>Total</b>	<b>1.560.698.083,49</b>	<b>1.662.326.081,63</b>

**30.1.1. Remuneração a Pessoal:** A variação negativa de 13,15% decorre da redução no número de empregados em função, principalmente, do Plano de Desligamento Incentivado - PDI e da redução da provisão de férias.

**30.1.2. INSS, FGTS e CERES:** A variação negativa de aproximadamente 8% em relação ao exercício anterior decorre da redução no número de empregados em função, principalmente, do Plano de Deligamento Incentivado - PDI que começou em agosto de 2019 e finalizou no mês de junho de 2020.

30.1.3. Contribuição a Entidade Fechada de Previdência (Ceres): A diferença encontrada entre a despesa registrada pela Embrapa R\$ 55.921.710 e o valor de R\$ 56.374.647 apresentado no quadro Valores repassados pela Embrapa e as contribuições dos participantes do item 37.2, refere-se a despesas do PDI apropriadas em 2019 e pagas neste exercício.

**30.1.4. Indenizações e Restituições Trabalhistas:** Registra as despesas com a implantação do Programa de Desligamento Incentivado, que começou a partir de agosto de 2019, ocorridos no período de 2020. Vide notas 18

**30.2. Serviços:** Registra os valores relativos a serviços prestados para o funcionamento da empresa. A seguir a composição do saldo do subgrupo em 30 de junho de 2020 e de 2019:

<i>Contas</i>	<i>Jun 2020 (R\$)</i>	<i>Jun 2019 (R\$)</i>
<i>Diárias</i>	880.638,75	2.697.300,00
<i>Serviços de Pessoa Física</i>	539.316,89	758.061,17
<i>Serviços de Pessoa Jurídica</i>	170.114.287,94	186.729.907,26
<b>Total de Outras Obrigações</b>	<b>171.534.243,58</b>	<b>190.185.268,43</b>

Na concessão de diárias houve uma redução de aproximadamente 67,35%, em decorrência de restrição orçamentária, na rubrica de deslocamentos e da suspensão das viagens em decorrência das medidas de prevenção da pandemia de COVID-19.

Nos Serviços de Pessoa Jurídica ocorreu uma variação negativa de 8,90% em relação ao exercício anterior, a seguir a composição:

<i>Contas</i>	<i>Jun 2020 (R\$)</i>	<i>Jun 2019 (R\$)</i>
<i>Serviços Técnicos Profissionais</i>	56.226.454,06	58.684.738,46
<i>Serviços de Apoio Administrativo, Técnico Operacional</i>	40.788.482,36	41.340.405,79
<i>Serviços Comunicação e Gráfico</i>	2.404.658,59	3.325.147,91
<i>Passagem e Locomoção</i>	1.232.689,75	3.094.431,3
<i>Serviços Administrativos</i>	476.714,36	751.096,29
<i>Serviços Assistenciais</i>	8.649,89	9.013,32
<i>Serviços de Confecções</i>	1.6040,1	4.6118,78
<i>Água e Energia Elétrica</i>	13.651.569,82	16.797.912,88
<i>Locação e Arrendamento Mercantil</i>	1.557.247,04	1.500.066,96
<i>Serviços Educacionais</i>	2.117.666,23	2.193.477,13
<i>Sentenças Judiciais</i>	203.637,68	190.335,61
<i>Fornecimento de Alimentação</i>	47.958.969,37	55.565.003,01
<i>Seguros em Geral</i>	3.433.323,44	3.187.082,63
<i>Serviços Prestados Diversos</i>	38.185,25	45.077,19
<b>Total</b>	<b>170.114.287,94</b>	<b>186.729.907,26</b>

### 30.3. Amortização do Intangível

A variação negativa de 56,60%, em relação a junho de 2019, deve-se a reclassificação da aquisição do sistema SAP solução ERP – Enterprise Resource Planning, – ERP, da conta de Software para a conta Software em Desenvolvimento no valor de R\$ 19.182.083,76.

#### Nota 31. Convênios

Refere-se ao valor total de transferência de convênios firmados, com ou sem contraprestações de serviços, para realização de objetivos de interesse comum das partes. O valor líquido apresentado em junho de 2020 foi de (R\$ 4.798.387,81), enquanto no mesmo período de 2019 foi de R\$ 1.664.050,98. Segue composição do saldo da Receita e Despesa apresentado em 30 de junho de 2020:

<b>Convênio – Despesa</b>		<b>Jun 2020 (R\$)</b>
00799205000189	Fundação de Apoio a Pesquisa	5.034.190,00
04420652000136	Fundação de Apoio a Tecnologia Cafeeira	290.000,00
17138140000123	Empresa de Pesquisa Agropecuária de Minas Gerais	624.054,97
27273416000130	Instituto Capixaba de Pesquisa, Assistência Técnica	652.845,20
46384400000149	Secretaria de Agricultura e Abastecimento	800.000,00
75234757000149	Instituto Agrônômico do Paraná - IAPAR	259.628,2
78640489000153	Universidade Estadual de Londrina	57.151,00
4329061000158	Instituto de Meio Ambiente de Dourados	19.413,94
<b>Total</b>		<b>7.737.283,31</b>

<b>Convênio – Receita</b>		<b>Jun 2020 (R\$)</b>
12443392000142	Fundo de Investimento e Apoio ao Programa de Des	993.403,00
33541368000116	Companhia Hidroelétrica do São Francisco	1.815.200,00
1641000000133	Fundação Banco do Brasil	130.292,50
<b>Total</b>		<b>2.938.895,50</b>



### Nota 32 - Outras Receitas/Despesas

Registra os valores das receitas e despesas não destinadas à atividade fim da empresa. A variação positiva deve-se, basicamente, pela reversão de férias ocorrida no mês de março de 2020, no valor de R\$ 140.865.379,87.

### Nota 33. Receitas Financeiras

<i>Contas</i>	<i>Jun 2020 (R\$)</i>	<i>Jun 2019 (R\$)</i>
<i>Juros e Encargos de Mora sobre Fornecedores</i>	3.514,16	3.268,24
<i>Outros Juros e Encargos de Mora</i>	309,35	4.370,93
<i>Atualização Monetária Positiva</i>	20.892,93	27.347,90
<i>Outras Variações Cambiais</i>	625.552,95	82.179,16
<i>Descontos Financeiros Obtidos</i>	183,80	-
<i>Remuneração de Depósitos Bancários</i>	2.440.990,16	3.673.289,42
<i>Remuneração de Aplicações Financeiras</i>	1.087.249,67	1.245.305,57
<b><i>Total das Receitas Financeiras</i></b>	<b>4.178.693,02</b>	<b>5.035.761,22</b>

As receitas financeiras registram os valores provenientes da remuneração dos depósitos bancários e de aplicação financeira, dos juros e encargos de mora e das variações monetárias e cambiais. Houve uma variação negativa de 17,02%, passando de R\$ 5.035.761,22 em junho de 2019 para R\$ 4.178.693,02 em junho deste ano. Essa variação é decorrente da variação da taxa selic que passou de 6,40 em junho de 2019 para 2,15 em junho de 2020.

### Nota 34. Despesas Financeiras

<i>Contas</i>	<i>Jun 2020 (R\$)</i>	<i>Jun 2019 (R\$)</i>
<i>Juros e Encargos de Mora</i>	280.21,12	17.546,86
<i>Atualização da AFAC</i>	694.701,56	1.121.296,42
<i>Variação Monetárias e Cambiais</i>	17.312,81	325.393,36
<i>Descontos Financeiros Concedidos</i>	46,29	4.5356,7
<b><i>Total de Despesas Financeiras</i></b>	<b>740.081,78</b>	<b>1.509.593,34</b>

A variação negativa de 50,97% deve-se a redução da taxa Selic e a redução das despesas indexadas ao dólar utilizados, respectivamente, para a atualização da AFAC e para registro da variação cambial.

### Nota 35. Subvenção para Custeio

Registra os recursos recebidos pela Embrapa decorrentes das transferências financeiras do Ministério da Agricultura, Pecuária e Abastecimento para subvencionar as atividades da empresa, que somaram R\$ 1.774.009.892,84 no corrente ano, com uma variação positiva de 8,90% (R\$ 144,9 milhões) em relação a junho de 2019, que somaram R\$ 1.629.067.959,09. Desse excesso, aproximadamente R\$ 118 milhões, referem-se ao valor liberado pelo Mapa, no dia 28/02/2019, para pagamento do PDI.

### Nota 36. Demonstração do Valor Adicionado – DVA

A Demonstração do Valor Adicionado – DVA, instituída pela Lei 11.638/2007 para as companhias de capital aberto, foi elaborada de acordo com o Pronunciamento do Comitê de Pronunciamentos Contábeis – CPC nº 09/2008. A DVA tem por objetivo proporcionar aos usuários das demonstrações contábeis informações relativas à riqueza criada pela empresa em determinado período, bem como a forma pela qual tais riquezas foram distribuídas.

A Embrapa passou a divulgar essa demonstração a partir do 1º trimestre de 2018 em função da exigência trazida pelo Estatuto da Embrapa que foi publicado no Diário Oficial de União – DOU em 19 de fevereiro de 2018, que em seu art. 46, § 3º, determina que as demonstrações contábeis elaboradas pela empresa sejam as mesmas aplicáveis às empresas de capital aberto.

### Nota 37. OUTRAS INFORMAÇÕES

#### 37.1 – Programa de Desligamento Incentivado - PDI

**OBJETIVO:** Promover o desligamento por adesão, de forma livre e espontânea, rescindindo o contrato de trabalho em comum acordo com o empregado.

**INCENTIVOS:** Além das verbas rescisórias previstas na CLT, o empregado recebeu 30% do salário base por 36 meses, sem desconto de Imposto de Renda, e 36 parcelas da parte patronal do plano de saúde repassado diretamente à Casembrapa.

**PERÍODO DE DESLIGAMENTO:** Agosto de 2019 a junho de 2020.

<b>GASTOS COM PDI DE AGOSTO 2019 A JUNHO 2020</b>	
ENCARGOS	82.420.048,94
DESCONTOS	4.821.273,00
LÍQUIDO RESCISÃO	77.189.363,89
INDENIZAÇÃO 30% DE SALÁRIO	23.647.952,20
INDENIZAÇÃO 30% CASEMBRAPA	4.052.208,28
<b>TOTAL PAGO</b>	<b>192.130.846,31</b>
BENEFÍCIOS - LONGO PRAZO	81.434.804,65
BENEFÍCIOS - CURTO PRAZO	72.512.882,87
<b>TOTAL A PAGAR</b>	<b>153.947.687,52</b>
<b>VALOR TOTAL DO PDI</b>	<b>346.078.533,83</b>

Nota 37.2. PREVIDÊNCIA COMPLEMENTAR DOS EMPREGADOS DA EMBRAPA

A Embrapa colocou a disposição de seus empregados dois planos de benefícios de previdência complementar: o plano Embrapa Básico e o plano Embrapa-FlexCeres.

O plano Embrapa Básico, que está fechado para novas inscrições, é um plano estruturado na modalidade de benefício definido, onde o valor do benefício concedido ao assistido é reajustado anualmente pelo INPC e o valor do benefício a conceder ao participante é calculado com base no salário de contribuição.

O plano Embrapa-FlexCeres é um plano estruturado na modalidade de contribuição variável, onde o valor do benefício concedido ao assistido é reajustado anualmente pelo INPC e o valor do benefício a conceder ao participante é calculado com base no saldo acumulado de contribuição (participante + patrocinadora). Os benefícios de risco são calculados com base no salário.

Os benefícios cobertos pelos dois planos são as aposentadorias programadas, a aposentadoria por invalidez, o auxílio-doença, o auxílio reclusão ou detenção, a pensão por morte e o pecúlio por morte.

Número dos participantes (ativos e assistidos) por plano, em 30 de junho de 2020.

Plano	Participantes	Assistidos	Total
Embrapa Básico	2.604	4.813	7.417
Embrapa FlexCeres	4.335	135	4.470
<b>Total</b>	<b>6.939</b>	<b>4.948</b>	<b>11.887</b>

Valores repassados pela Embrapa e as contribuições dos participantes

Plano	Patrocinadora (R\$)	Participantes (R\$)	Total (R\$)
Embrapa Básico	34.814.703	24.831.661	59.646.364
Embrapa FlexCeres	21.559.944	25.334.091	46.894.035
<b>Total</b>	<b>56.374.647</b>	<b>50.165.752</b>	<b>106.540.399</b>

No ano, até o mês de junho, a Embrapa repassou aos planos de benefícios, a importância de R\$ 56,4 milhões, sendo R\$ 34,8 milhões ao plano Básico e R\$ 21,6 milhões ao plano FlexCeres.

No mesmo período, as contribuições dos participantes ao plano Básico e ao plano FlexCeres foram de R\$ 24,8 milhões e R\$ 25,4 milhões, respectivamente, totalizando R\$ 50,2 milhões.

A situação financeira e patrimonial dos dois planos de benefícios é apresentada a seguir:

*Plano Embrapa Básico – em Junho/2020*

Item	Valor (R\$)
Patrimônio de Cobertura do Plano (A)	4.996.642.452
Provisões Matemáticas (B)	4.670.956.860
<b>Equilíbrio Técnico Contábil C = (A - B)</b>	<b>325.685.591</b>
Ajuste de Precificação (D) *	226.293.609
<b>Superávit Total Acumulado = (C + D)</b>	<b>551.979.200</b>

\* O ajuste de precificação corresponde à diferença do valor contábil dos títulos públicos marcados à vencimento e o valor desses títulos calculado considerando a taxa de juros real do plano de benefícios.

*Plano Embrapa FlexCeres – em Junho/2020*

<b>Item</b>	<b>Valor (R\$)</b>
<i>Patrimônio de Cobertura do Plano (A)</i>	<i>1.289.268.275</i>
<i>Provisões Matemáticas (B)</i>	<i>1.290.668.021</i>
<b>Equilíbrio Técnico Contábil C = (A - B)</b>	<b>-1.399.746</b>
<i>Ajuste de Precificação (D) *</i>	<i>15.641.341</i>
<b>Superávit Total Acumulado = (C + D)</b>	<b>14.241.595</b>

\* O ajuste de precificação corresponde à diferença do valor contábil dos títulos públicos marcados à vencimento e o valor desses títulos calculado considerando a taxa de juros real do plano de benefícios.

Nota 37.3. PLANO DE SAÚDE - CAIXA DE ASSISTÊNCIA DOS EMPREGADOS DA EMBRAPA - CASEMBRA

A Caixa de Assistência dos Empregados da Empresa Brasileira de Pesquisa Agropecuária - Casembrapa, foi constituída em outubro de 2007, como uma operadora de saúde suplementar de médio porte, no modelo de funcionamento de autogestão, com natureza assistencial, sem fins lucrativos, com sede em Brasília/DF e de abrangência em todo território nacional.

Conforme o art. 6º do Estatuto Social da Casembrapa, essa instituição tem como objetivos sociais prestar, aos seus associados, assistência suplementar à saúde; praticar ações para a prevenção de doenças, promoção, reabilitação e recuperação da saúde; celebrar convênios de reciprocidade com outras operadoras para melhor atendimento aos associados e dependentes; e, firmar convênios de cooperação técnica com a Agência Nacional de Saúde - ANS e o Ministério da Saúde para promoção de estudos e pesquisas para o aperfeiçoamento da assistência à saúde suplementar e da autogestão.

A gestão da Casembrapa é composta pelos órgãos: Conselho de Administração, Diretoria Executiva, Conselho Fiscal e Comitês Consultivos. O Conselho de Administração é o órgão de deliberação superior responsável pelo estabelecimento dos objetivos, políticas assistenciais, diretrizes fundamentais e orientações gerais de organização, operação e administração da Casembrapa. A Diretoria Executiva tem como responsabilidade a administração geral da Operadora, cabendo-lhe o cumprimento das normas legais, estatutárias e regulamentares. O Conselho Fiscal, responsável pelo controle interno, zela pela gestão econômico-financeira da Operadora. Por fim, os Comitês Consultivos tem caráter de consulta e informação nas Unidades Descentralizadas da Embrapa.

Em relação aos beneficiários do plano, o quantitativo compreendia, em 30 de junho de 2020, 23.274 mil vidas, cujo detalhamento será apresentado nos próximos itens.

Para atender esses beneficiários, a Casembrapa possui credenciamento direto com aproximadamente 2.134 prestadores, contemplando: clínicas, hospitais, laboratórios, médicos, centros de tratamento para dependência química, cooperativas e associações. Além disso, para atendimento nas localidades externas ao Distrito Federal, a Casembrapa possui contratos de cessão de rede com as operadoras CASSI e UNIMED.

## COMPOSIÇÃO DA CARTEIRA DE BENEFICIÁRIOS

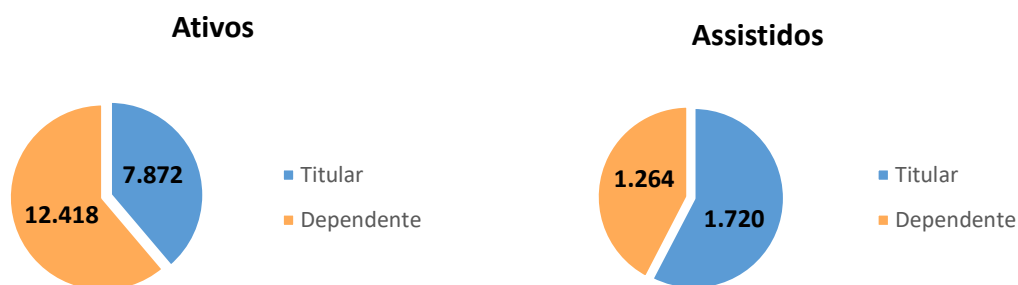
Em 30 de junho de 2020, a Casembrapa possuía 23.274 beneficiários, enquadrando-se na categoria de operadora de médio porte (entre 20 mil e 100 mil). Em relação ao exercício anterior (2019), houve uma redução no número de beneficiários de aproximadamente 0,5%.

Para fins de análise das características da carteira de beneficiários, o grupo foi desmembrado em duas categorias:

- a) *Ativos*: composto por empregados em efetivo exercício na Embrapa e respectivos dependentes; e
- b) *Assistidos*: composto por ex-empregados – aposentados ou demitidos sem justa causa – viúvos/as e respectivos dependentes.

Considerando o quantitativo de 23.274 mil beneficiários, o grupo de “Assistidos” representa 12,82% do total de beneficiários. Além disso, o total de “Ativos Titulares” (n=7.872) representa aproximadamente 83,01% do total de empregados em efetivo exercício na Embrapa (n=9.483). Os Gráficos 1 e 2 abaixo apresentam o quantitativo de titulares e dependentes em cada grupo.

Gráfico 1: Distribuição de beneficiários ativos    Gráfico 2: Distribuição de beneficiários assistidos

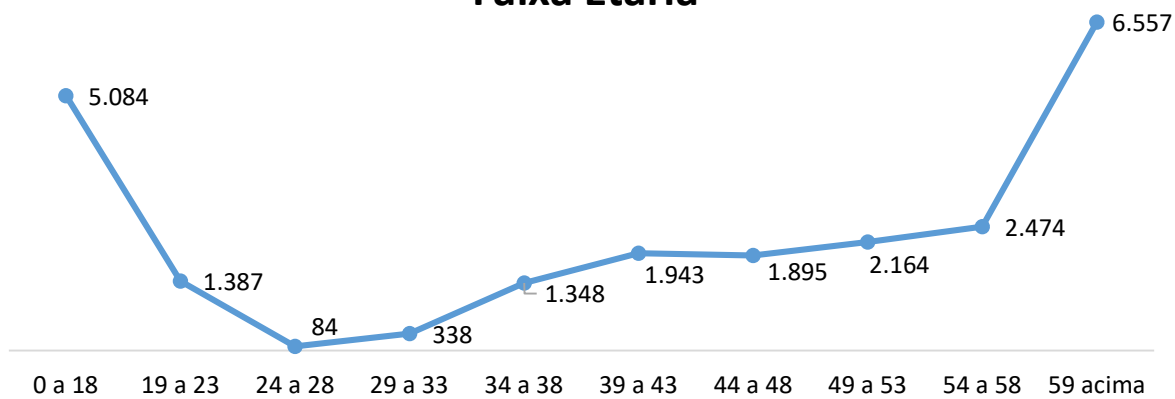


Considerando a distribuição dos beneficiários por faixa etária (Gráfico 3), observa-se que 28,17% têm idade igual ou superior a 59 anos.

Gráfico 3: Distribuição dos beneficiários por faixa etária



## Faixa Etária



Os dados apresentados na Tabela 1 complementam as informações sobre a distribuição da faixa etária dos beneficiários, demonstrando que a média de idade da carteira de beneficiários tem aumentado.

Tabela 1: Média de idade dos beneficiários

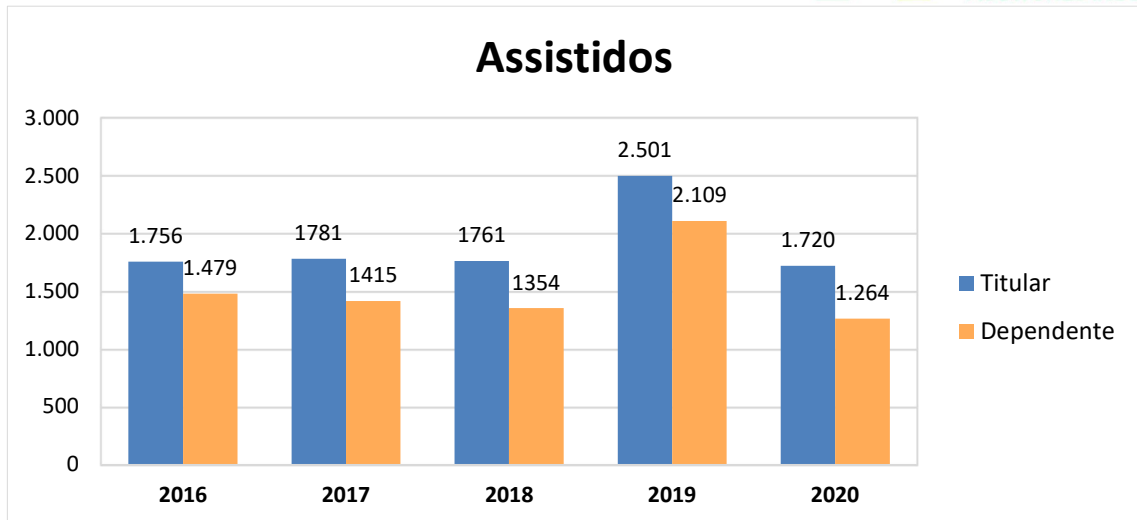
Ano	Idade Média (anos)				Média Total*
	Ativos		Assistidos		
	Titular	Dependente	Titular	Dependente	
2015	48,44	27,71	66,23	53,06	38,88
2016	49,42	28,4	67,04	54,79	39,74
2017	50,36	28,95	67,93	56,62	40,46
2018	51,28	29,47	68,67	58,75	41,27
2019	51,07	29,96	67,90	55,64	42,25
2020**	52,79	30,56	70,09	61,05	42,65

\* Dados calculados com base na idade do total de usuários

\*\* Em 30 de junho

O Gráfico 4 a seguir ilustra o quantitativo do número de ex-empregados da Embrapa e seus dependentes que permanecem no plano, nos termos dos referidos artigos, recolhendo a sua contribuição e a parte da patrocinadora.

Gráfico 4: Quantitativo dos assistidos no plano: 2016-2020\*



\* 2020 - em 30 de junho

Nos Quadros 1 e 2 abaixo são demonstradas as Despesas e Receitas realizadas pelo plano de saúde da Casembrapa, no período de janeiro a junho de 2020.

Quadro 1: Despesas Realizadas (janeiro a junho de 2020)

<b>DESPESA LIQUIDA</b>			
<b>Faixa Etária</b>	<b>Ativo</b>	<b>Inativo</b>	<b>Total</b>
De 0 a 18 anos	2.933.924,00	52.596,69	2.986.520,69
De 19 a 23 anos	1.371.695,42	302.614,66	1.674.310,08
De 24 a 28 anos	76.782,03	4.283,69	81.065,72
De 29 a 33 anos	526.118,96	564,43	526.683,39
De 34 a 38 anos	2.314.980,84	12.660,88	2.327.641,72
De 39 a 43 anos	3.253.968,02	155.051,55	3.409.019,57
De 44 a 48 anos	3.063.946,17	36.258,62	3.100.204,79
De 49 a 53 anos	4.225.984,84	181.594,16	4.407.579,00
De 54 a 58 anos	4.626.185,48	494.983,08	5.121.168,56
59 anos ou mais	13.055.080,12	14.034.763,44	27.089.843,56
<b>TOTAL</b>	<b>R\$ 35.448.665,88</b>	<b>R\$ 15.275.371,20</b>	<b>R\$ 50.724.037,08</b>

A contribuição dos inativos é composta por: 5,19% sobre a última referência salarial que se encontravam vinculados na época do desligamento (por grupo familiar) mais a parte patronal de R\$ 292,03 (per capita) mais a coparticipação quando houver utilização dos serviços de saúde atendidos pelo plano.

*Quadro 2: Receita Realizada (janeiro a junho 2020)*

<b>RECEITA</b>				
<b>Faixa Etária</b>	<b>MENSALIDADE</b>		<b>PATRONAL</b>	
	<b>Ativo</b>	<b>Inativo</b>	<b>Inativo</b>	<b>Embrapa</b>
<i>De 0 a 18 anos</i>	0,00	0,00	0,00	8.696.945,43
<i>De 19 a 23 anos</i>	0,00	0,00	0,00	2.330.399,40
<i>De 24 a 28 anos</i>	0,00	0,00	0,00	169.085,37
<i>De 29 a 33 anos</i>	334.023,70	0,00	0,00	595.449,17
<i>De 34 a 38 anos</i>	2.581.263,74	972,86	584,06	2.345.584,96
<i>De 39 a 43 anos</i>	4.138.937,83	12.449,90	28.034,88	3.357.468,91
<i>De 44 a 48 anos</i>	4.249.561,07	6.425,28	14.017,44	3.233.648,19
<i>De 49 a 53 anos</i>	4.428.504,46	40.618,69	53.733,52	3.684.834,54
<i>De 54 a 58 anos</i>	4.763.296,41	137.385,45	140.758,46	4.037.898,81
<i>59 anos ou mais</i>	7.134.356,75	6.024.124,26	5.001.013,75	6.874.970,26
<b>TOTAL</b>	<b>27.629.943,96</b>	<b>6.221.976,44</b>	<b>5.238.142,11</b>	<b>35.326.285,04</b>

*Considerando os resultados demonstrados nos Quadros 1 e 2, onde as despesas realizadas no período (jan a jun/20) para o grupo de inativo somam R\$ 15.275.371,20 , enquanto a receita foi de R\$ 11.460.118,55 , mensalidade + parte patronal (R\$ 6.221.976,44 + R\$ 5.238.142,11), percebe-se a existência de subsidio cruzado para o grupo dos inativo.*

*O valor do subsidio cruzado é a diferença entre as despesas e receitas realizadas (R\$ 15.275.371,20 – 11.460.118,55) que totaliza R\$ R\$ 3.815.252,65 no período, correspondendo a um subsidio mensal de R\$ 635.875,44.*

**BALANÇO PATRIMONIAL**

ATIVO	jun/20	jun/19	Var (%)
<b>ATIVO CIRCULANTE</b>	<b>106.110.950,98</b>	<b>71.224.863,88</b>	<b>48,98%</b>
Disponível	0,00	5.128,76	-100,00%
<b>Realizável</b>	<b>106.110.950,98</b>	<b>71.219.735,12</b>	<b>48,99%</b>
Aplicações Financeiras	84.304.406,17	47.338.910,79	78,09%
Aplicações Garantidoras de Provisões Técnicas	22.707.704,21	21.933.607,23	3,53%
Aplicações Livres	61.596.791,96	25.405.303,56	142,46%
Créditos de Operações com Planos de Assistência à Saúde	20.697.001,79	23.071.273,99	-10,29%
Contraprestação Pecuniária/Prêmio a Receber	17.514.610,94	18.230.865,62	-3,93%
Participação Dos Beneficiários em Eventos Indenizados	2.344.413,77	3.464.297,95	-32,33%
Outros Créditos de Operações de Assistência Médico-Hospitalar	837.977,08	1.376.110,42	-39,11%
Créditos Oper.Assist.Saúde Não Relac. c/Planos Saúde da Operadora	769.358,16	785.179,37	100,00%
Créditos Tributários e Previdenciários	38.669,11	5.261,41	634,96%
Bens e Títulos a Receber	301.425,75	19.109,56	1477,36%
<b>ATIVO NÃO CIRCULANTE</b>	<b>221.444,83</b>	<b>139.706,51</b>	<b>58,51%</b>
<b>Realizável a Longo Prazo</b>	<b>18.505,93</b>	<b>0,00</b>	<b>100,00%</b>
Depósitos Judiciais e Fiscais	18.505,93	0,00	100,00%
<b>Investimentos</b>	<b>0,00</b>	<b>0,00</b>	<b>0,00%</b>
<b>Imobilizado</b>	<b>202.938,90</b>	<b>139.706,51</b>	<b>45,26%</b>
Imobilizado de Uso Próprio	202.938,90	139.706,51	45,26%
<b>Intangível</b>	<b>0,00</b>	<b>0,00</b>	<b>0,00%</b>
<b>TOTAL DO ATIVO</b>	<b>106.332.395,81</b>	<b>71.364.570,39</b>	<b>49,00%</b>

(Em Reals)

PASSIVO	jun/20	jun/19	Var (%)
<b>PASSIVO CIRCULANTE</b>	<b>21.034.986,26</b>	<b>23.067.706,32</b>	<b>-8,81%</b>
<b>Provisões Técnicas de Operações de Assistência à Saúde</b>	<b>18.966.298,04</b>	<b>20.469.455,12</b>	<b>-7,34%</b>
Provisão de Eventos/Sinistros a Liquidar para SUS	568.263,18	489.552,90	16,08%
Provisão de Eventos/Sinistros a Liquidar para Outros Prestadores de Serviços Assistenciais	5.377.624,49	7.236.965,74	-25,69%
Provisão para Eventos / Sinistros Ocorridos e Não Avisados (PEONA)	13.020.390,37	12.742.936,48	2,18%
<b>Provisões</b>	<b>436.558,43</b>	<b>190.077,54</b>	<b>129,67%</b>
Provisões para Ações Judiciais	436.558,43	190.077,54	129,67%
<b>Tributos e Encargos Sociais a Recolher</b>	<b>341.936,30</b>	<b>392.543,98</b>	<b>-12,89%</b>
<b>Débitos Diversos</b>	<b>1.290.193,45</b>	<b>2.015.629,68</b>	<b>-35,99%</b>
<b>PATRIMÔNIO LÍQUIDO / PATRIMÔNIO SOCIAL</b>	<b>85.300.913,91</b>	<b>48.296.864,07</b>	<b>76,62%</b>
<b>Capital Social / Patrimônio Social</b>	<b>42.870.974,13</b>	<b>27.519.115,90</b>	<b>55,79%</b>
<b>Reservas</b>	<b>21.214.688,01</b>	<b>10.671.023,70</b>	<b>98,81%</b>
Reservas de Capital / Reservas Patrimoniais	21.214.688,01	10.671.023,70	98,81%
<b>Superávit Acumulado</b>	<b>21.215.251,77</b>	<b>10.106.724,47</b>	<b>109,91%</b>
<b>TOTAL DO PASSIVO</b>	<b>106.335.900,17</b>	<b>71.364.570,39</b>	<b>49,00%</b>

CAIXA DE ASSISTÊNCIA DOS EMPREGADOS DA EMPRESA BRASILEIRA DE PESQUISA AGROPECUÁRIA - CASEMBRAPA  
 DEMONSTRAÇÃO DO RESULTADO DO EXERCÍCIO FINDO EM 30 DE JUNHO DE 2020  
 Brasília - DF

(Em Reais)

DEMONSTRAÇÃO DO RESULTADO	jun/20	jun/19	Var (%)
Contraprestações Efetivas / Prêmios Ganhos de Plano de Assistência à Saúde	66.088.614,95	61.662.711,36	7,18%
Receita com Operações de Assistência à Saúde	66.088.614,95	61.662.711,36	7,18%
Contraprestações Líquidas / Prêmios Retidos	66.088.614,95	61.662.711,36	7,18%
Eventos Indenizáveis Líquidos / Sinistros Retidos	-41.151.463,61	-48.074.736,90	-14,40%
Eventos / Sinistros Conhecidos ou Avisados	-41.110.890,13	-46.770.816,07	-12,10%
Variação da Provisão de Eventos / Sinistros Ocorridos e Não Avisados	-40.573,48	-1.303.920,83	-96,89%
<b>RESULTADO DAS OPERAÇÕES COM PLANOS DE ASSISTÊNCIA À SAÚDE</b>	<b>24.937.151,34</b>	<b>13.587.974,46</b>	<b>83,52%</b>
Receitas de Assist. à Saúde Não Relac. com Planos de Saúde da Operadora	0,00	0,00	0,00%
Outras Receitas Operacionais	0,00	0,00	0,00%
Outras Despesas Operacionais com Plano de Assistência à Saúde	-480.466,40	-511.889,04	-6,14%
Outras Despesas de Operações de Planos de Assistência à Saúde	-163.658,25	-151.133,56	8,29%
Provisão para Perdas Sobre Créditos	-316.808,15	-360.755,48	-12,18%
Outras Despesas Oper. de Assist. à Saúde Não Relac. com Planos de Saúde da Operadora	0,00	0,00	0,00%
Despesas com Operações de Assistência à Saúde	0,00	0,00	0,00%
<b>RESULTADO BRUTO</b>	<b>24.456.684,94</b>	<b>13.076.085,42</b>	<b>87,03%</b>
Despesas Administrativas	-4.128.183,17	-3.758.724,34	9,83%
<b>Resultado Financeiro Líquido</b>	<b>883.211,94</b>	<b>789.063,39</b>	<b>11,93%</b>
Receitas Financeiras	1.140.366,16	1.046.222,10	9,00%
Despesas Financeiras	-257.154,22	-257.158,71	0,00%
<b>Resultado Patrimonial</b>	<b>0,00</b>	<b>300,00</b>	<b>-100,00%</b>
Receitas Patrimoniais	0,00	300,00	-100,00%
Despesas Patrimoniais	0,00	0,00	0,00%
<b>RESULTADO ANTES DOS IMPOSTOS E PARTICIPAÇÕES</b>	<b>21.211.713,71</b>	<b>10.106.724,47</b>	<b>109,88%</b>
<b>RESULTADO LÍQUIDO</b>	<b>21.211.713,71</b>	<b>10.106.724,47</b>	<b>109,88%</b>





# AUDIMEC

AUDITORES INDEPENDENTES

AV. GOV. AGAMENON MAGALHÃES, 2615 - 15º ANDAR

RECIFE - PE

 CEP 50.050.290

 (81) 3338.3525

[www.audimec.com.br](http://www.audimec.com.br)